

La nature au naturel!

Pour votre protection et celle des animaux

Les parcs nationaux contribuent à protéger des paysages typiquement canadiens ainsi que des écosystèmes dont dépendent les animaux sauvages pour leur survie. Lorsqu'un animal perd de ses caractéristiques sauvages à cause de nos actions, c'est le cachet naturel de nos parcs nationaux qui s'en trouve menacé.

Que vous soyez venu dans les parcs pour rouler sur les routes panoramiques, pour faire une randonnée ou pour vous détendre dans une agglomération - prenez le temps de vous familiariser avec les précautions à prendre en milieu sauvage. Faites des choix avisés. Votre comportement influe sur la survie de la faune - et sur votre propre sécurité!



**À l'intérieur...
Les ours et la
sécurité**



Patrimoine canadien
Parcs Canada

Canadian Heritage
Parks Canada

Vous êtes au pays des ours

Où que vous soyez dans les parcs nationaux des Rocheuses!

Les ours se méfient ordinairement des êtres humains et choisissent généralement de nous éviter. Cependant, il se peut que des ours menacent ou attaquent des visiteurs lorsqu'ils s'habituent aux êtres humains, lorsqu'ils sont surpris, lorsqu'ils se sentent menacés ou lorsqu'ils se voient forcés de défendre leurs petits ou leur nourriture.

Réduisez les risques

- **Faites du bruit!** Laissez savoir aux ours que vous êtes là – parlez très fort, tapez des mains, chantez – surtout près des cours d'eau, dans des terrains de végétation dense, dans des régions où les baies sont abondantes, dans les secteurs venteux et dans les régions où la visibilité est faible.
- **Déplacez-vous en groupe**, toujours dans les sentiers aménagés et pendant les heures de clarté.
- **Évitez d'attirer les ours par des odeurs de nourriture** : entreposez adéquatement vos aliments, vos déchets et les articles qui dégagent des odeurs, nuit et jour, où que vous soyez. Même les bols à nourriture vides des animaux de compagnie peuvent attirer les ours.
- **Demeurez alerte d'esprit**, demeurez en vie! Soyez à l'affût des ours et des traces de leur passage – empreintes, excréments, mottes de terres retournées, troncs d'arbres déchiquetés et roches déplacées. Quittez le secteur si vous voyez des traces fraîches.
- **Si vous trouvez sur votre passage des carcasses de gros mammifères, quittez le secteur immédiatement** et signalez votre découverte aux gardes de parc.
- **Déposez les déchets de poisson** dans des cours d'eau au débit rapide ou dans la partie profonde d'un lac, et non sur la rive.
- **Ne vous approchez jamais d'un ours** et n'entreprenez jamais de le nourrir. Tenez-vous à au moins 100 mètres de distance.
- **Signalez tous les ours** que vous apercevez.



Si vous rencontrez un ours

Les ours sont des animaux très intelligents et complexes. Chaque ours et chaque rencontre sont uniques; il n'existe donc pas de stratégie qui fonctionne en toutes circonstances. Voici cependant certaines lignes directrices :

- **Demeurez calme.** La plupart des ours n'ont pas l'intention de vous attaquer; ils préfèrent habituellement vous éviter et s'assurer que vous ne représentez aucune menace. Il arrive que les ours se défilent en faisant semblant de charger puis en battant en

retraite au dernier instant. Il se peut aussi qu'ils soient sur la défensive et qu'ils grognent, qu'ils grondent, qu'ils claquent la mâchoire et qu'ils tendent les oreilles vers l'arrière.

- **Prenez immédiatement les petits enfants** dans vos bras et demeurez en groupe.
- **Ne déposez jamais votre sac à dos par terre.** Il pourrait servir à vous protéger.
- **Éloignez-vous lentement à reculons,** et résistez à l'envie de courir! L'ours

court aussi vite que le cheval, à la montée comme à la descente.

- **Parlez calmement et fermement.** Si l'ours se dresse sur ses pattes arrière et qu'il semble humer l'air, c'est parce qu'il tente de vous identifier. Ne bougez pas, et parlez calmement pour qu'il sache que vous êtes un être humain et non une proie. Un cri ou un mouvement brusque pourrait l'inciter à attaquer.
- **Quittez le secteur ou faites un détour.** Si cela est impossible, attendez que l'ours s'en aille. Donnez toujours à la bête une issue possible.

Attaques

Les ours n'aiment pas les surprises. Essayez d'éviter toute rencontre malencontreuse en demeurant alerte et en faisant du bruit.

Si vous surprenez un ours et qu'il se défend :

Si vous avez un vaporisateur de gaz poivré, servez-vous-en. Si l'ours vous attaque ou s'apprête à le faire, **FAITES LE MORT!** Mettez-vous face contre terre, les jambes écartées. Protégez-vous le visage, la tête et la nuque avec vos bras. Demeurez immobile jusqu'à ce que l'ours quitte le secteur. Ces attaques durent rarement plus de quelques minutes. Si le recours à un moyen de défense contribue habituellement à exacerber la situation, il est arrivé que cette tactique dissuade l'animal. Si l'attaque se poursuit pendant plus de quelques minutes, il faut envisager un moyen de défense.

Si l'ours vous poursuit avant d'attaquer ou qu'il attaque pendant la nuit :

NE FAITES PAS LE MORT – DÉFENDEZ-VOUS! Essayez d'abord de fuir, de préférence vers un bâtiment ou une voiture. Si vous ne pouvez le faire, ou si l'ours vous suit, vaporisez-le de gaz poivré, ou mettez-vous à crier et tentez d'intimider l'animal à l'aide d'une branche ou d'une pierre. Faites tout ce qu'il faut pour que l'ours comprenne que vous n'êtes pas une proie facile. Ce genre d'attaque est très rare, mais elle peut avoir des conséquences très graves, car elle signifie souvent que l'ours cherche de la nourriture et qu'il veut faire de vous sa proie.

Vaporisateur de gaz poivré?

L'efficacité n'est pas garantie

Les résultats de recherches récentes indiquent que les vaporisateurs peuvent être efficaces lorsqu'ils sont utilisés adéquatement. Si vous comptez vous munir d'un tel dispositif, sachez que le vent, la distance de l'animal, la pluie et la durée de conservation du produit peuvent tous agir sur son efficacité. Lisez attentivement les instructions de la canette avant de partir. Le meilleur moyen de vivre en sécurité au pays des ours consiste encore à éviter tout contact avec eux.



Alerte aux wapitis!



Gary Moore (Banff Crag & Canyon)

- Le wapiti est un animal dangereux - peu importe l'endroit et le moment où vous le voyez. Cédez le passage aux wapitis et tenez-vous à au moins trois longueurs d'autobus (30 m) de distance.
- Les femelles sont particulièrement dangereuses pendant la saison de la mise bas (de la mi-mai à la fin de juin).
- Les mâles sont particulièrement dangereux pendant la saison de l'accouplement (de la mi-septembre à la fin d'octobre).
- Signalez tout accrochage avec un wapiti au personnel du parc.



« Le wapiti des villes »

Dans les agglomérations des parcs, il se peut que vous voyiez des wapitis en train de brouter paisiblement une pelouse ou de tailler les haies d'un jardin. Ils ont l'air apprivoisés, mais ils ne le sont pas. Ce sont des animaux sauvages qui ont appris à survivre dans un milieu où il y a beaucoup d'êtres humains. Les wapitis « des villes » ont les mêmes besoins que les autres animaux sauvages : ils doivent se nourrir, se reposer, s'accoupler et donner

naissance à leur progéniture - sans être dérangés. S'ils ne peuvent combler ces besoins, c'est leur survie même qui est menacée. Et, dès qu'un animal sauvage se sent menacé - par une personne qui s'approche trop, par exemple - il pourrait passer à l'attaque. La seule autre option consiste à fuir en courant, mais, dans des régions peuplées, les refuges pour les bêtes sont plutôt rares. C'est donc à nous qu'il revient de « céder le pas ».

Vous êtes également au pays des couguars

Il est rare que les gens voient un cougar parce que ce sont des animaux solitaires et furtifs qui se déplacent surtout la nuit. Ils sont plus actifs dans les secteurs où les cerfs sont accoutumés aux êtres humains, notamment les agglomérations et les campings. Pour éviter une rencontre avec un cougar, déplacez-vous en groupe et faites beaucoup de bruit.

Gardez les enfants près de vous. Les animaux de compagnie sans laisse peuvent attirer les couguars et se faire attaquer.

Si vous rencontrez un cougar :

- Prenez immédiatement les jeunes enfants dans vos bras.
- Faites face à l'animal et reculez lentement - Ne cédez JAMAIS à l'envie de prendre la fuite ou de faire le mort.
- Essayez de paraître plus grand que vous ne l'êtes en élevant vos bras ou en brandissant un objet par-dessus votre tête.
- Le fait de crier, de balancer un bâton devant vous et de lancer des pierres peut dissuader l'animal.
Soyez agressif.



Donnez-leur l'espace dont ils ont besoin

Faites votre part pour réduire au minimum l'impact de l'être humain sur la faune des parcs. Accordez à tous les animaux que vous voyez le respect qu'ils méritent et l'espace dont ils ont besoin. Profitez de votre visite et veillez à ce que les générations futures aient la chance de voir des animaux sauvages qui soient réellement sauvages.



Terry Willis



« La protection de la faune : c'est la responsabilité de tous! »



Also available
in English

Canada

Ils sont sauvages... et ils doivent le demeurer

La possibilité de voir des animaux sauvages dans leur milieu naturel, c'est là l'une des expériences les plus palpitantes que vous puissiez vivre dans les parcs nationaux des Rocheuses.

Cependant, il est important de traiter les animaux sauvages avec le respect qu'ils méritent. En vous aventurant trop près d'eux, vous menacez leur survie. De plus, lorsqu'une bête sauvage s'habitue aux gens, elle court le risque de perdre ce qui en fait un animal spécial – son caractère sauvage.



La gentillesse tue

Si vous vous approchez trop des animaux ou si vous les nourrissez, vous leur faites perdre leur crainte naturelle des êtres humains. Une fois « accoutumés », les animaux sauvages risquent de devenir de plus en plus agressifs. En les nourrissant, vous risquez également :

- d'attirer des animaux vers la route, où ils peuvent être blessés ou tués par des véhicules.
- de les inciter à manger des déchets. Les animaux mangent presque tout ce qui émet une odeur de nourriture.
- de mettre votre santé en péril. Personne ne peut prédire quelle maladie peut transmettre un animal sauvage. Parmi les dangers naturels, citons la rage et les maladies liées aux tiques.

Il est illégal de nourrir, d'attirer ou de déranger les animaux des parcs nationaux.


La photo parfaite



Ceux qui cherchent de bonnes possibilités de photographie ont une responsabilité spéciale à l'égard de la faune et des autres visiteurs. Voici ce qu'il faut faire :

- Photographiez les animaux sauvages depuis un véhicule ou une aire d'observation. Abstenez-vous de cerner un animal, de le suivre ou de l'empêcher de fuir. Si vous n'avez pas de téléobjectif (au moins 300 à 400 mm), montrez l'animal dans son environnement naturel, ou faites agrandir l'image plus tard.
- Évitez de faire du bruit pour surprendre ou faire mouvoir l'animal afin d'obtenir une meilleure photo.
- Ne faites jamais courir de risque à un être humain (surtout un enfant) en tentant de le photographier aux côtés d'un animal.

Chuck Bartelbaugh, CWT



Trop près.. C'est à quelle distance au juste?

Il est recommandé que vous demeuriez à au moins trois longueurs d'autobus (30 mètres/100 pieds) de distance des gros mammifères et à trois fois cette distance (100 mètres/325 pieds) des ours. Voici quelques autres conseils pour les observateurs et les photographes de la faune :

- Évitez d'attirer les animaux en les nourrissant, en tendant la main ou en simulant leur cri (p. ex. : le brame du wapiti).
- Veillez à ne pas obstruer la trajectoire de l'animal et à

lui laisser une issue. S'il s'approche de vous, reculez.

- Quittez les lieux immédiatement si vous détectez des signes d'agressivité ou un changement de comportement.
- Évitez le contact visuel direct. Les animaux perçoivent votre regard comme une menace.
- Les oiseaux nicheurs, les animaux qui viennent de mettre bas, les nouveau-nés et les petits sont farouches. Laissez-les tranquilles.



Le quotidien . . .



Déposez tous vos déchets dans des bacs à ordures à l'épreuve des animaux sauvages.

avec la faune d'esprit


Que vous soyez dans un lotissement urbain, dans un camping ou dans une aire de pique-nique, vous courez le risque de rencontrer des animaux en tout temps.

- Entrez toute votre nourriture, tous les articles qui dégagent une odeur et toute la nourriture pour animaux de compagnie dans un véhicule fermé ou dans un contenant spécial à l'épreuve des ours. Les glacières, les boîtes, les conserves, les tentes et les remorques à flancs souples ne sont pas à l'épreuve des ours!
- Les animaux sauvages sont attirés par toute une gamme d'odeurs, depuis les produits de beauté et les articles de toilette jusqu'aux bassins à vaisselle, en passant par les réchauds et les bols de nourriture vides pour animaux de compagnie.
- Émenez votre eau de vaisselle dans les installations aménagées à cette fin.
- Gardez vos animaux de compagnie en laisse en tout temps. Ils ressemblent à des proies et peuvent attirer les prédateurs vers vous.
- Le fait d'enlever des branches des arbres ou du sol détruit l'habitat et le refuge des oiseaux et des petits animaux.

Fouineurs et brouteurs

Lorsqu'ils mâchent paisiblement de l'herbe ou qu'ils errent à la recherche d'un goûter, les cerfs et les mouflons d'Amérique nous semblent inoffensifs. En fait, ils s'effarouchent facilement et peuvent donner des coups de sabot, de panache ou de corne sans prévenir. À mesure qu'ils s'habituent aux êtres humains, ils deviennent plus agressifs. Il se peut qu'ils quémandent de la nourriture avec insistance ou qu'ils en viennent à piquer audacieusement des provisions et des articles qui dégagent des odeurs.

- Si un animal s'approche, éloignez-vous pour maintenir une bonne distance.
- Vous contribuez au problème en les invitant, en leur permettant de prendre de la nourriture ou en vous faisant prendre en photo près d'eux. Ces gestes accroissent le risque posé pour les autres – particulièrement pour les enfants.
- Des chiens, petits et grands, ont été piétinés et tués par des cerfs qui protégeaient leurs faons au printemps. Lorsque vous promenez votre chien, gardez-le en laisse près de vous et tenez-vous à bonne distance des cerfs. Ils pourraient attaquer, même sans être provoqués.



Les enfants et la faune

Vos enfants sont de la même taille que les proies de certains prédateurs. Pour leur sécurité :

- Gardez les enfants près de vous en tout temps.
- Les enfants doivent s'abstenir de jouer à l'intérieur ou à proximité de secteurs de végétation dense.
- N'encouragez jamais un enfant à flatter ou à nourrir un animal, ou encore à se faire prendre en photo à proximité.



Lorsqu'on les nourrit ou qu'on les taquine, les petits animaux deviennent très agressifs et peuvent mordre.



Dans l'arrière-pays

Pour demeurer en sécurité et pour protéger le milieu sauvage, vous avez la responsabilité de garder à l'esprit deux objectifs - réduire au minimum votre impact en évitant les rencontres avec des animaux et gérer votre nourriture et les odeurs de nourriture.

Lorsque vous vous aventurez dans les bois...




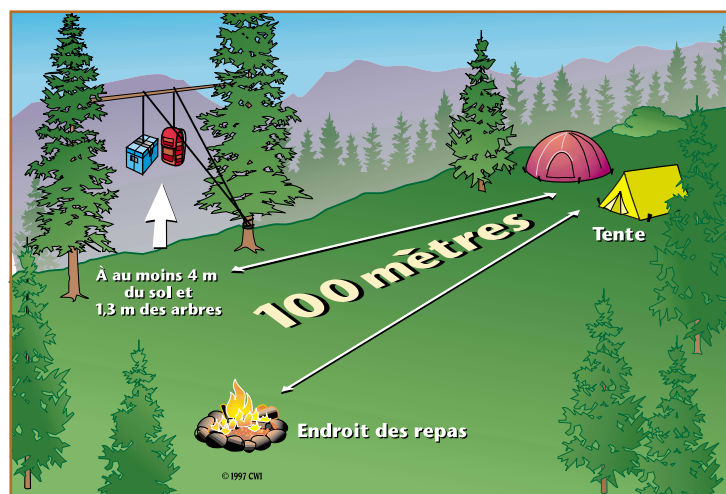
- **Faites du bruit.** Les clochettes ne sont pas assez bruyantes; tapez des mains, criez ou chantez. Les cyclistes, qui se déplacent rapidement et silencieusement dans les sentiers, sont les plus susceptibles de surprendre les animaux sauvages.
- Soyez particulièrement **vigilant** lorsque vous circulez dans des régions de végétation dense, près d'un cours d'eau ou contre le vent. Il se peut que les ours ou les cougars ne puissent pas vous entendre ou vous sentir.
- Promenez-vous en groupe de trois ou plus et gardez vos enfants à portée de vue.
- **Demeurez à l'affût de traces** . Si vous voyez des pistes fraîches, des mottes de terre soulevées ou des excréments frais, ou si vous tombez sur une carcasse d'animal, quittez le secteur. Ne traînez pas dans les aires où se nourrissent les ours, notamment les terrains où les baies sont nombreuses.
- **Gardez vos animaux de compagnie en laisse.** Il se peut qu'ils vous reviennent avec un ours, un cougar ou un coyote à leurs trousses.
- **Campez dans les aires désignées.** Évitez d'installer votre tente près d'un cours d'eau, d'arbustes denses ou de terrains où poussent des baies.

Centres d'accueil

Le personnel des centres d'accueil peut vous fournir des renseignements sur les endroits où des animaux sauvages ont été observés et sur les secteurs fermés, ainsi que des avertissements et des conseils de sécurité. Vous devez vous procurer un permis d'accès à l'arrière-pays pour toute randonnée avec coucher. Ils sont en vente aux centres d'accueil.

Pour éviter les invités surprise...

- Faites la cuisine, mangez et rangez vos aliments à au moins **100 mètres de votre tente**. Il se peut d'ailleurs que les campings de l'arrière-pays soient déjà aménagés ainsi.
- Entrez toutes vos provisions, y compris la nourriture pour les animaux de compagnie et le fourrage, dans les caches spéciales déjà aménagées pour vous, ou suspendez-les entre deux arbres, à au moins **4 m du sol**.
- **Lavez et rangez votre vaisselle et vos ustensiles de cuisine** immédiatement après les avoir utilisés. Filtrez l'eau de vaisselle pour en dégager les particules de nourriture, puis incorporez celles-ci à vos déchets. Jetez l'eau de vaisselle dans les aires prévues à cette fin, ou au moins à 100 mètres de votre tente.
- Traitez les déchets de la même façon que la nourriture. Rapportez-les dans des récipients hermétiques. **Il ne faut jamais les enterrer ou les brûler.**
- Faites en sorte que les sacs de couchage et les tentes ne soient jamais en contact avec de la nourriture, des odeurs de nourriture ou des boissons. Changez-vous avant d'aller dormir.
- Entrez les articles personnels (désodorisants, dentifrice, etc.) avec la nourriture. Laissez vos parfums, vos fixatifs et vos savons parfumés à la maison.



Sur la route ...



« Embouteillage d'animaux »

Sans le vouloir, les visiteurs sont souvent responsables de la mort d'un animal sauvage. En effet, si vous vous approchez trop, il se peut que l'animal réagisse de façon agressive. Or, lorsqu'une bête sauvage menace la sécurité publique, il faut souvent l'abattre.

Dans un embouteillage causé par des animaux sauvages sur la route :

- **Ralentissez.** Vous disposez de plus de temps pour réagir si vous conduisez lentement.
- **Faites attention aux voitures,** devant et derrière vous.
- **Surveillez la route.** Il arrive que des animaux sauvages et des êtres humains, surtout des enfants, s'y engagent sans prévenir.
- **Ne vous arrêtez pas** en plein milieu de la route. Lorsque la circulation est intense, vos passagers pourront jeter un coup d'oeil rapide, mais il se peut que vous n'en ayez pas l'occasion. Lorsque vous circulez sur la Transcanadienne, n'arrêtez qu'en cas d'urgence.
- **Arrêtez-vous sur l'accotement uniquement** si vous pouvez le faire en toute sécurité. Ne vous arrêtez jamais en plein milieu de la chaussée, près d'une colline, d'un virage ou d'un tunnel, ou dans des secteurs congestionnés. Ne quittez jamais la surface dure de la route.
- **Restez dans votre véhicule,** à l'abri de la faune et de la circulation. Reprenez la route après quelques instants.

Soyez alerte

Des centaines de gros mammifères sont tués sur les chaussées des parcs nationaux des Rocheuses. Ces accidents entraînent souvent des blessures aux conducteurs et aux passagers. Les routes attirent les animaux sauvages parce qu'elles leur permettent de se déplacer facilement et que le fourrage y est facilement accessible. Pour prévenir les collisions avec des animaux sauvages :

- **Soyez alerte d'esprit.** Au moyen de coups d'oeil rapides, cherchez à détecter devant vous des mouvements et des yeux luisants qui indiquent la présence d'animaux.
 - **Si vous apercevez un animal, demeurez à l'affût :** il pourrait y en avoir d'autres. Les animaux se déplacent souvent en groupe.
 - **Améliorez votre visibilité.** Gardez votre pare-brise et vos phares propres.
 - **Ne faites pas de vitesse.** Ralentissez lorsque vous pénétrez dans des pare-avalanches ou des tunnels, des animaux pourraient s'y trouver.
- Soyez particulièrement vigilant à l'aurore et à la brunante.** C'est pendant ces périodes de la journée que les animaux sont les plus actifs.



Chuck Bartlebaugh, CWI

Il suffit d'un instant pour qu'un animal saute devant votre voiture.



Protection de la faune

Signalez toute activité suspecte.

Composez le numéro sans frais

1-888-927-3367

