

École
nationale
de police
du Québec

Rapport statistique 2004-2005




Rapport statistique 2004-2005

PRODUCTION : École nationale de police du Québec
350, rue Marguerite-D'Youville
Nicolet (Québec) J3T 1X4
Téléphone : (819) 293-8631
Télécopieur : (819) 293-8630
www.enpq.qc.ca
courriel@enpq.qc.ca

NOTE : Le genre masculin est utilisé sans aucune discrimination et uniquement pour alléger le texte.

© École nationale de police du Québec, 2005
Gouvernement du Québec
Tous droits réservés
Bibliothèque nationale du Québec
Bibliothèque nationale du Canada

Dépôt légal — 4^e trimestre 2005
ISBN 2-550-45948-2



Rapport statistique 2004-2005

Voici le premier rapport statistique de l'École nationale de police du Québec, édition 2004-2005. Afin de répondre aux critères d'allègement des rapports annuels de gestion, tel que stipulé dans le guide de soutien à la production dudit document, nous avons extrait des données statistiques habituellement contenues dans le rapport annuel de gestion, pour les présenter distinctement dans le rapport statistique. Le rapport annuel de gestion 2004-2005 ne présentera désormais qu'un sommaire des statistiques les plus significatives. Le dépôt du présent document suit, à quelques semaines près, celui du rapport annuel de gestion.

Cette nouvelle façon de faire prépare l'arrivée d'autres modifications dans la présentation des statistiques pour les années à venir, notamment en raison de l'évolution des formations de l'École et de la mise en œuvre de la formation universitaire. Ces changements seront apportés après consultation préalable de la clientèle. L'École souhaite ainsi rendre accessible une information complète et pertinente ainsi qu'un portrait plus représentatif de ses activités de formation. Cette nouvelle présentation statistique devrait être mise en application pour la prochaine période financière.

Si vous souhaitez obtenir des précisions sur le contenu du rapport statistique 2004-2005, veuillez contacter le Bureau des affaires institutionnelles et des communications de l'École nationale de police du Québec.

Table des matières

Présentation du rapport statistique 2004-2005	3
STATISTIQUES SOMMAIRES DES ACTIVITÉS DE FORMATION	8
STATISTIQUES DÉTAILLÉES	
FORMATION INITIALE EN PATROUILLE-GENDARMERIE	10
FORMATION UNIVERSITAIRE	
Programme de formation initiale en enquête policière	12
Programme de formation initiale en gestion policière	12
Autres programmes universitaires.....	13
PERFECTIONNEMENT PROFESSIONNEL	15
FORMATION SUR MESURE	
Formation policière des Premières Nations.....	18
Autres formations sur mesure.....	19
STATISTIQUES DIVERSES	22

Statistiques sommaires des activités de formation

Statistiques sommaires des activités de formation

Formation initiale en patrouille-gendarmerie, en enquête policière et en gestion policière

Formation universitaire – Perfectionnement professionnel

Formation sur mesure – Formation des Premières Nations

Formation donnée par l'École nationale de police du Québec	2004-2005		2003-2004	
	Nombre de cohortes ou de groupes/cours	Nombre d'inscriptions	Nombre de cohortes ou de groupes/cours	Nombre d'inscriptions
Formation initiale en patrouille-gendarmerie	9	624	10	640
Formation universitaire				
Formation initiale en enquête policière – Programme court en enquête	39	1013	28	714
Formation initiale en gestion policière – Programme court en gestion policière	8	150	8	169
Certificat en gestion d'un bureau d'enquêtes	2	61	9	169
Programme de formation des formateurs – Méthodes d'enseignement en milieu policier	4	64	6	90
Certificat en direction des organisations policières	---	---	1	20
Total partiel	53	1288	52	1 162
Perfectionnement professionnel				
Patrouille-gendarmerie				
Emploi de la force ¹	24	165	28	432
Sécurité routière ^{1 2}	596	2364	66	2 532
Activités du patrouilleur	29	449	10	302
Mise à niveau pour équivalence (PFIPG)	4	13	---	---
Enquête policière	32	677	38	683
Gestion policière	13	85	14	108
Formation des instructeurs oeuvrant en déconcentration	14	46	---	---
Formation en évaluation et sélection de personnel (CAPP)	6	42	5	35
Total partiel	718	3841	161	4 092
Formation sur mesure	156	1029	65	1 720
Formation des Premières Nations	73	369	64	304
TOTAL GÉNÉRAL	1009	7151	352	7 918

¹ Inclut la formation donnée en déconcentration par le réseau des moniteurs de l'École.

² Tient compte d'une requalification massive en déconcentration au cours de l'exercice.

Statistiques détaillées

Statistiques détaillées

Formation initiale en patrouille-gendarmerie

Durant l'exercice, 624 inscriptions réparties en neuf cohortes ont été enregistrées au programme de formation initiale en patrouille-gendarmerie comparativement à 640 réparties en dix cohortes en 2003-2004, soit une diminution de 16 inscriptions.

Profil d'admission	2004-2005	2003-2004
Aspirants policiers titulaires d'un DEC en techniques policières	92,5 %	89,7 %
Aspirants policiers titulaires d'un DEC en techniques policières et détenteurs d'une promesse d'embauche	2,3 %	8,9 %
Aspirants policiers titulaires d'une AEC en techniques policières et détenteurs d'une promesse d'embauche	5,2 %	1,4 %
TOTAL	100,0 %	100,0 %

Diplomation	Nombre	2004-2005	2003-2004
Réussite du programme sans reprises	385	61,7 %	68,9 %
Réussite du programme avec reprises	200	32,1 %	25,5 %
En attente d'une formation d'appoint	20	3,2 %	2,5 %
Échec de programme	2	0,3 %	1,1 %
Abandon temporaire du programme	7	1,1 %	2,0 %
Abandon du programme	10	1,6 %	—
TOTAL	624	100,0 %	100,0 %

Répartition de la clientèle*	Nombre	2004-2005	2003-2004
Hommes	397	63,6 %	55,9 %
Hommes des Premières Nations	0	—	—
Hommes provenant de communautés culturelles	39	6,3 %	7,6 %
Total Hommes	436	69,9 %	63,5 %
Femmes	181	29,0 %	34,3 %
Femmes des Premières Nations	1	0,2 %	—
Femmes provenant de communautés culturelles	6	1,0 %	2,2 %
Total Femmes	188	30,2 %	36,5 %
TOTAL	624	100,0 %	100,0 %

*L'identification de la provenance culturelle est fournie de façon volontaire par les aspirants policiers à l'aide d'un sondage sur le profil de la clientèle qui leur est distribué à leur entrée à l'École.

Formation initiale en patrouille-gendarmerie (suite)

Renseignements sur la scolarité additionnelle des aspirants policiers* (autre que formation en techniques policières)	2004-2005				2003-2004			
	Hommes		Femmes		Hommes		Femmes	
	Nombre	%	Nombre	%	Nombre	%	Nombre	%
Aspirants policiers titulaires d'un diplôme universitaire de 1 ^{er} ou de 2 ^e cycle	8	1 %	—	—	4	1 %	—	—
Aspirants policiers titulaires d'un DEC								
Sciences humaines	74	12 %	23	4 %	56	9 %	39	6 %
Sciences de la nature	31	5 %	3	1 %	21	3 %	5	1 %
DEC technique (autre que techniques policières)	40	6 %	16	3 %	18	3 %	15	2 %

*L'identification des renseignements sur la scolarité additionnelle est fournie de façon volontaire par les aspirants policiers à l'aide d'un sondage sur le profil de la clientèle qui leur est distribué à leur entrée à l'École.

Moyenne d'âge	2004-2005 :	2003-2004 :
	24,4 ans	24,4 ans

Établissement collégial	2004-2005	2003-2004
De Maisonneuve	17 %	20 %
Ahuntsic	13 %	19 %
F.-X.-Garneau	11 %	10 %
Rimouski	7 %	9 %
John-Abbott	12 %	9 %
Alma	10 %	8 %
Sherbrooke	8 %	8 %
Trois-Rivières	8 %	6 %
Outaouais	7 %	6 %
Campus Notre-Dame-de-Foy	8 %	5 %

Frais	2004-2005	2003-2004
Frais d'admission	135 \$	132 \$
Test d'aptitude physique	77 \$	75 \$
Frais d'inscription et de matériel pédagogique	549 \$	538 \$
Frais de scolarité	2 204 \$	1 896 \$
Frais d'hébergement	2 765 \$	2 695 \$
TOTAL	5 730 \$	5 336 \$

Formation universitaire

PROGRAMME DE FORMATION INITIALE EN ENQUÊTE POLICIÈRE

Programme court en enquête policière (0599) Statistiques par cours	2004-2005		2003-2004	
	Nombre de cohortes ou de groupes/cours	Nombre d'inscriptions	Nombre de cohortes ou de groupes/cours	Nombre d'inscriptions
Éléments d'éthique appliquée (SHE-0551)	11	292	10	253
Droit pénal appliqué à l'enquête policière (LAV-1081)	14	409	8	224
Analyse criminologique en enquête policière (MTL-1053)	5	129	5	135
Activité d'intégration (CRI-1001)	8	159	5	102
Processus d'enquête (CRI-1002)	1	24	—	—
Total partiel	39	1013	28	714

Programme court en enquête policière (0599) Statistiques selon le lieu de formation	2004-2005		2003-2004	
	Nombre de cohortes ou de groupes/cours	Nombre d'inscriptions	Nombre de cohortes ou de groupes/cours	Nombre d'inscriptions
École nationale de police du Québec				
Activité d'intégration (CRI-1001)	8	159	5	102
Activité d'intégration (CRI-1002)	1	24	—	—
Droit pénal appliqué à l'enquête policière (LAV-1081)	7	206	6	169
Analyse criminologique en enquête policière (MTL-1053)	2	51	1	20
Éléments d'éthique appliquée (SHE-0551)	4	106	3	70
Cours en déconcentration à Laval				
Analyse criminologique en enquête policière (MTL-1053)	1	30	1	29
Éléments d'éthique appliquée (SHE-0551)	1	29	1	33
Cours en déconcentration à Longueuil				
Analyse criminologique en enquête policière (MTL-1053)	1	18	1	21
Éléments d'éthique appliquée (SHE-0551)	1	21	1	27
Cours en déconcentration à Montréal				
Droit pénal appliqué à l'enquête policière (LAV-1081)	5	155	2	55
Analyse criminologique en enquête policière (MTL-1053)	1	30	1	35
Éléments d'éthique appliquée (SHE-0551)	4	108	4	105
Cours en déconcentration à Québec				
Droit pénal appliqué à l'enquête policière (LAV-1081)	1	25	—	—
Analyse criminologique en enquête policière (MTL-1053)	—	—	1	30
Éléments d'éthique appliquée (SHE-0551)	1	28	1	18
Cours en déconcentration à l'UQAT				
Droit pénal appliqué à l'enquête policière (LAV-1081)	1	23	—	—
Total partiel	39	1013	28	714

PROGRAMME DE FORMATION INITIALE EN GESTION POLICIÈRE

Programme court en gestion policière (0499) Statistiques par cours	2004-2005		2003-2004	
	Nombre de cohortes ou de groupes/cours	Nombre d'inscriptions	Nombre de cohortes ou de groupes/cours	Nombre d'inscriptions
Activité d'intégration à la fonction de superviseur de patrouille-gendarmerie (PPU-1032)	3	48	5	78
Évaluation continue du rendement en milieu policier (GPE-1013)	2	49	1	33
Management des organisations (ADM-1010)	1	25	1	30
Individu et équipe de travail (ADM-1205)	1	6	—	—
Développement des habiletés de direction (GPE-1012)	1	22	1	28
Total partiel	8	150	8	169

Programme court en gestion policière (0499) Statistiques selon le lieu de formation	2004-2005		2003-2004	
	Nombre de cohortes ou de groupes/cours	Nombre d'inscriptions	Nombre de cohortes ou de groupes/cours	Nombre d'inscriptions
École nationale de police du Québec				
Activité d'intégration à la fonction de superviseur de patrouille-gendarmerie (PPU-1032)	3	48	5	78
Évaluation du rendement en milieu policier (GPE-1013)	1	33	1	33
Management des organisations (ADM-1010)	1	25	1	30
Développement des habiletés de direction (GPE-1012)	1	22	1	28
Cours en déconcentration à Québec				
Évaluation du rendement en milieu policier (GPE-1013)	1	16	—	—
Cours en déconcentration à l'UQAT				
Individu et équipe de travail (ADM-1205)	1	6	—	—
Total partiel	8	150	8	169

AUTRES PROGRAMMES UNIVERSITAIRES

Certificat en gestion d'un bureau d'enquêtes (4699)*. Statistiques par cours	2004-2005		2003-2004	
	Nombre de cohortes ou de groupes/cours	Nombre d'inscriptions	Nombre de cohortes ou de groupes/cours	Nombre d'inscriptions
Évaluation continue du rendement en milieu policier (GPE-1013)	1	29	2	50
Gestion administrative d'un bureau d'enquêtes (PPU-1029)	—	—	1	44
Pratiques contemporaines en gestion des ressources humaines et des relations de travail (GPE-1011)	1	32	3	33
Gestion des nouvelles technologies de l'information et des communications (SIF-1050)	—	—	2	28
Gestion et transformation des organisations (GAE-1012)	—	—	1	14
Total partiel	2	61	9	169

*Il n'y a plus d'admission dans ce programme.

Certificat en gestion d'un bureau d'enquêtes (4699)* Statistiques selon le lieu de formation	2004-2005		2003-2004	
	Nombre de cohortes ou de groupes/cours	Nombre d'inscriptions	Nombre de cohortes ou de groupes/cours	Nombre d'inscriptions
Cours en déconcentration à Hull				
Gestion et transformation des organisations (GAE-1012)	—	—	1	14
Pratiques contemporaines en gestion des ressources humaines et des relations de travail (GPE-1011)	—	—	1	16
Cours en déconcentration à Longueuil				
Évaluation du rendement en milieu policier (GPE-1013)	—	—	2	50
Pratiques contemporaines en gestion des ressources humaines et des relations de travail (GPE-1011)	—	—	1	8
Gestion des nouvelles technologies de l'information et des communications (SIF-1050)	—	—	1	14
Cours en déconcentration à Montréal				
Évaluation du rendement en milieu policier (GPE-1013)	1	32	—	—
Pratiques contemporaines en gestion des ressources humaines et des relations de travail (GPE-1011)	1	29	—	—
Gestion administrative d'un bureau d'enquêtes (PPU-1029)	—	—	1	44
Cours en déconcentration à Québec				
Pratiques contemporaines en gestion des ressources humaines et des relations de travail (GPE-1011)	—	—	1	9
Gestion des nouvelles technologies de l'information et des communications (SIF-1050)	—	—	1	14
Total partiel	2	61	9	169

*Il n'y a plus d'admission dans ce programme.

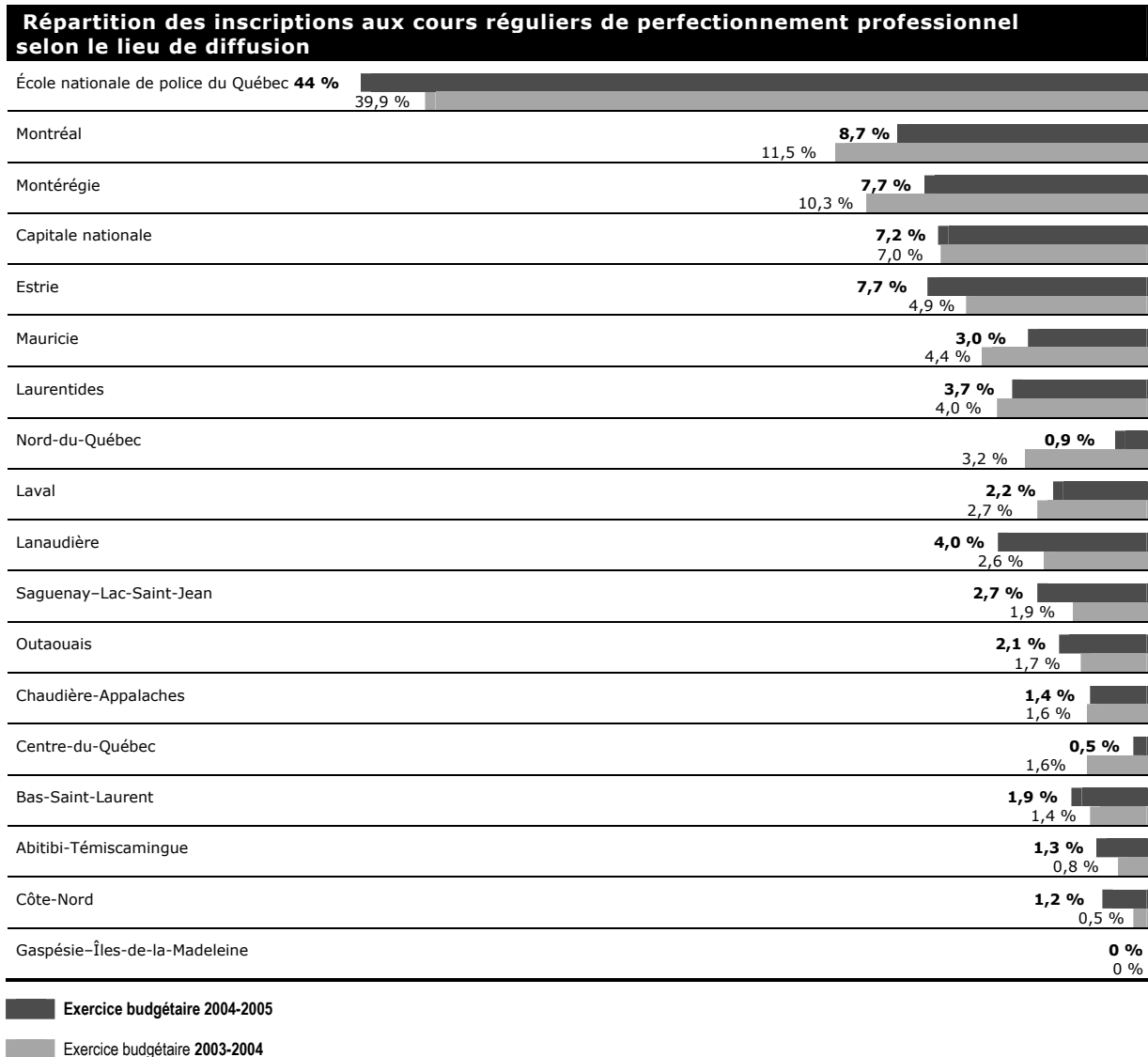
Certificat en direction des organisations policières (4799) Statistiques par cours	2004-2005		2003-2004	
	Nombre de cohortes ou de groupes/cours	Nombre d'inscriptions	Nombre de cohortes ou de groupes/cours	Nombre d'inscriptions
Éléments d'éthique appliquée (SHE-0551)	—	—	1	20
Total partiel	—	—	1	20

Certificat en direction des organisations policières (4799) Statistiques selon le lieu de formation	2004-2005		2003-2004	
	Nombre de cohortes ou de groupes/cours	Nombre d'inscriptions	Nombre de cohortes ou de groupes/cours	Nombre d'inscriptions
École nationale de police du Québec				
Éléments d'éthique appliquée (SHE-0551)	—	—	1	20
Cours en déconcentration à Richelieu				
Éléments d'éthique appliquée (SHE-0551)	—	—	—	—
Total partiel	—	—	1	20

Méthodes d'enseignement en milieu policier (programme de formation des formateurs) (137 001) Statistiques selon le lieu de formation	2004-2005		2003-2004	
	Nombre de cohortes ou de groupes/cours	Nombre d'inscriptions	Nombre de cohortes ou de groupes/cours	Nombre d'inscriptions
École nationale de police du Québec				
Enseignement et didactique (CFA-104)	2	32	3	45
Instrumentation didactique (CFA-105)	2	32	3	45
Total partiel	4	64	6	90
TOTAL	53	1288	52	1 162

Perfectionnement professionnel

Durant l'exercice 2004-2005, il y a eu 3 841 inscriptions à l'un ou l'autre des cours de perfectionnement, dont 56 % donnés en déconcentration par les instructeurs de l'École ainsi que par le réseau des moniteurs. Lors de l'exercice précédent, 4 092 inscriptions avaient été enregistrées, dont 60 % des activités de perfectionnement avaient été données en déconcentration.



RÉPARTITION DES INSCRIPTIONS AUX COURS DE PERFECTIONNEMENT PROFESSIONNEL PAR DOMAINE DE FORMATION**Formation en patrouille-gendarmerie****▪ Emploi de la force**

En 2004-2005, l'École a offert des cours de perfectionnement professionnel reliés à la problématique de l'emploi de la force. Au total, 165 inscriptions ont été enregistrées comparativement à 432 en 2003-2004, soit une diminution de 62 %.

Parmi les 165 inscriptions, 96 % concernaient de la formation donnée par les instructeurs de l'École et 4 % de la formation donnée par le réseau de moniteurs.

▪ Sécurité routière

En 2004-2005, l'École a offert des cours de perfectionnement professionnel en sécurité routière touchant notamment la formation sur l'utilisation d'appareils de détection d'alcool et de cinémomètres. Au total, 2 364 inscriptions ont été enregistrées comparativement à 2 532 en 2003-2004, soit une diminution de 7 %.

Parmi les 2 364 inscriptions, 558 ou 24 % provenaient de la formation donnée par les instructeurs de l'École et 76 % provenaient de la formation donnée par le réseau de moniteurs.

▪ Activités du patrouilleur

En 2004-2005, 29 groupes ont suivi des cours de perfectionnement professionnel offerts en activités du patrouilleur. Au total, 449 inscriptions ont été enregistrées comparativement à 302 en 2003-2004, soit une augmentation de 49 %.

FORMATION EN ENQUÊTE POLICIÈRE

En 2004-2005, l'École a offert 32 cours de perfectionnement professionnel en enquête policière. Au total, 677 inscriptions ont été enregistrées comparativement à 683 en 2003-2004.


FORMATION EN GESTION POLICIÈRE

En 2004-2005, l'École a offert des cours de perfectionnement professionnel en gestion policière. Au total, 85 inscriptions ont été enregistrées comparativement à 108 en 2003-2004, soit une baisse de 21 %.

FORMATION EN ÉVALUATION ET SÉLECTION DE PERSONNEL (CAPP)

En 2004-2005, l'École a offert, par l'entremise du CAPP, des cours de perfectionnement professionnel en formation d'évaluateurs et d'intervieweurs. Au total, 42 inscriptions ont été enregistrées comparativement à 35 en 2003-2004.

Nombre d'inscriptions aux cours de perfectionnement professionnel selon les niveaux de services au 30 juin 2005



■ Exercice budgétaire 2004-2005
 ■ Exercice budgétaire 2003-2004

Formation sur mesure

FORMATION POLICIÈRE DES PREMIÈRES NATIONS

Répartition de la clientèle du programme de formation initiale en patrouille-gendarmerie selon le sexe	2004-2005		2003-2004	
	Nombre	Pourcentage	Nombre	Pourcentage
Hommes	12	86 %	13	87 %
Femmes	2	14 %	2	13 %
TOTAL	14	100,0 %	15	100,0 %

Profil d'admission	2004-2005		2003-2004	
	Nombre	Pourcentage	Nombre	Pourcentage
Aspirants policiers titulaires d'une AEC en techniques policières et détenteurs d'une promesse d'embauche	12	86 %	14	93 %
Aspirants policiers titulaires d'un DEC en techniques policières	2	14 %	1	7 %
TOTAL	14	100,0 %	15	100,0 %

Moyenne d'âge	2004-2005	2003-2004
	27,3 ans	27,1 ans

Répartition de la clientèle du programme de formation de constable spécial selon le sexe	2004-2005		2003-2004	
	Nombre	Pourcentage	Nombre	Pourcentage
Hommes	11	79 %	—	—
Femmes	3	21 %	—	—
TOTAL	14	100,0 %	—	—

Répartition des inscriptions aux autres programmes selon le lieu de diffusion*	2004-2005		2003-2004	
	Nombre	Pourcentage	Nombre	Pourcentage
En déconcentration	240	71 %	228	79 %
École nationale de police du Québec	97	29 %	61	21 %
TOTAL	337	100,0 %	289	100,0 %

Répartition des inscriptions selon les différents programmes	2004-2005			2003-2004		
	Nombre de gr./cours	Nombre d'inscr.	Pourcentage	Nombre de gr./cours	Nombre d'inscr.	Pourcentage
Cours de perfectionnement professionnel	71	337	91 %	62	289	95 %
Cours du certificat en gestion des organisations	—	—	—	—	—	—
Programme de formation de constable spécial	1	18	5 %	—	—	—
Programme de formation initiale en patrouille-gendarmerie	1	14	4 %	2	15	5 %
TOTAL	73	369	100,0 %	64	304	100,0 %

*Les pourcentages relatifs à la répartition des inscriptions selon le lieu de diffusion ne comprennent pas les programmes de formation initiale en patrouille-gendarmerie, de constable spécial ainsi que la formation universitaire puisque tous ces programmes ne se donnent que sur le campus de l'École, à Nicolet.

AUTRES FORMATIONS SUR MESURE

Organismes	2004-2005 Nombre d'inscriptions	2003-2004 Nombre d'inscriptions
■ Hydro-Québec		
Emploi de la force	428	479
Sécurité routière	96	4
Total partiel	524	483
■ Ministère de la Sécurité publique		
Direction générale des services correctionnels		
Emploi de la force	—	176
Sécurité routière	—	8
Animateur	13	—
Enquête	1	—
Direction générale des affaires policières, de la prévention et des services de sécurité		
Enquête	6	125
Gestion	—	62
Emploi de la force	—	47
Conduite	4	9
Animateur + Formation des formateurs	—	9
Sélection du personnel	—	1
Total partiel	24	437
■ Société de l'assurance automobile du Québec – Contrôle routier		
Animateur + Formation des formateurs	35	25
Emploi de la force	1	239
Programme de formation initiale du contrôleur routier	42	20
Enquête	—	8
Sécurité routière	1	19
Total partiel	79	311
■ Agence des services frontaliers du Canada		
Conduite	45	171
Formation des formateurs	—	2
Total partiel	45	173
■ Police militaire canadienne		
Sécurité routière	116	145
Animateur + Formation des formateurs	4	13
Enquête	17	7
Total partiel	137	165
■ Ministère des ressources naturelles et de la faune – Québec		
Emploi de la force	8	—
Conduite	—	24
Conférence	—	9
■ Direction de la protection de la faune*		
Certificat personnalisé en protection de la faune	68	—
Total partiel	76	33
■ Autres clients publics et parapublics		
Enquête	31	60
Sécurité routière	24	32
Emploi de la force	9	26
Animateur	12	—
Patrouille	—	1
Total partiel	76	119
TOTAL	961	1721

*Inclus les inscriptions au certificat de la direction de la protection de la faune. Détails ci-après.

CERTIFICAT PERSONNALISÉ – DIRECTION DE LA PROTECTION DE LA FAUNE

Certificat personnalisé – Direction de la protection de la faune (4001) Statistiques par cours	2004-2005		2003-2004	
	Nombre de cohortes ou de groupes/cours	Nombre d'inscriptions	Nombre de cohortes ou de groupes/cours	Nombre d'inscriptions
Éléments d'éthique appliquée (SHE-0551)	2	41	—	—
Management des organisations (ADM-1010)	1	27	—	—
Total partiel	3	68	—	—

Statistiques diverses

Statistiques diverses

STATISTIQUES EN LIEN AVEC LA PLANIFICATION À L'ANNUAIRE

Modifications par rapport à la planification prévue au répertoire des cours	2004-2005 Nombre de cours	2003-2004 Nombre de cours
Cours annulés	48	51
Cours reportés	20	20
Cours ajoutés	31	9

STATISTIQUES SUR LA SATISFACTION DE LA CLIENTÈLE À L'ÉGARD DE LA QUALITÉ DES CONTENUS ET DES SERVICES DE FORMATION*

Clientèle	2004-2005	2003-2004
Formation initiale en patrouille-gendarmerie	96,3 %	97,8 %
Formation initiale en enquête	79,0 %	76,5 %
Formation initiale en gestion	92,5 %	92,0 %
Perfectionnement professionnel	92,2 %	90,2 %
Formation initiale en patrouille-gendarmerie autochtone	99 %	93 %
Formation des constables spéciaux	91 %	87,5 %
Perfectionnement professionnel autochtone	96 %	95 %

*L'échelle de satisfaction va de 0 % (tout à fait insatisfait) à 100 % (tout à fait satisfait).

STATISTIQUES SUR LES RELATIONS INTERNATIONALES

Relations internationales	2004-2005 Quantité	2003-2004 Quantité
Missions à l'étranger	6	2
Délégations étrangères accueillies	10	5
Formation de policiers étrangers	3	—

STATISTIQUES SUR LES COLLOQUES, CONGRÈS, SÉMINAIRES, CONFÉRENCES ET PUBLICATIONS

Échanges d'expertise	2004-2005 Quantité	2003-2004 Quantité
Activités organisées par l'École		
Colloques, congrès, conférences et séminaires organisés par l'École	2	4
Dîners causerie	3	6
Activités auxquelles l'École a participé		
Participation en tant qu'auditeur à des colloques, congrès, conférences et séminaires	47	110
Participation en tant que conférencier à des colloques, congrès, conférences et séminaires	7	5
Publications		
Publications scientifiques	2	5

STATISTIQUES SUR LA VISIBILITÉ DE L'ÉCOLE

Visibilité de l'École	2004-2005 Quantité	2003-2004 Quantité
Reportages médias et entrevues	115	110
Visiteurs à l'École	12 000	13 000

STATISTIQUES AU CENTRE D'APPRÉCIATION DU PERSONNEL DE LA POLICE (CAPP)

Services offerts par le Centre d'appréciation du personnel de la police (CAPP)	2004-2005 Quantité	2003-2004 Quantité
Examens de connaissances	626	633
Appréciation par simulation (APS)	634	553
Tests psychométriques	259	372

Hébergement

Pendant l'exercice, le Service d'hôtellerie a géré un total de 32 111 journées d'hébergement alors que 29 154 journées d'hébergement avaient été enregistrées lors de l'exercice précédent. D'un point de vue global, cela représente une augmentation de 2 957 journées d'hébergement, soit 10,1 %.

Les statistiques susmentionnées n'incluent pas l'hébergement des aspirants policiers du programme de formation initiale en patrouille-gendarmerie qui sont hébergés dans des dortoirs.



350, rue Marguerite-D'Youville
Nicolet (Québec)
J3T 1X4

www.enpq.qc.ca

École nationale
de police

Québec 