

# Équipement de protection individuelle - SRAS

<b>Avant d'entrer dans la chambre</b>	
	1. Mettre un masque N95
	2. Vérifier que l'ajustement du masque est adéquat + test d'étanchéité
	3. Frotter les mains avec le rince-mains antiseptique ou laver les mains à l'eau et au savon
	4. Mettre la blouse et bien l'attacher
	5. Mettre la visière
	6. Mettre les gants et s'assurer qu'ils recouvrent bien le poignet




# En quittant la chambre

## 1 Dans la chambre

	1. Retirer les gants et les jeter
	2. Frotter les mains avec le rince-mains antiseptique
	3. Retirer la blouse et la jeter
	4. Frotter les mains avec le rince-mains antiseptique

## En quittant la chambre

### 2 Après être sorti de la chambre

	5. Retirer la visière et la jeter
	6. retirer le masque et le jeter
	7. Frotter les mains avec le rince-mains antiseptique ou laver les mains à l'eau et au savon antiseptique