


**APPLICATION FOR ADVERTISING PERMIT**

Highway Advertisements Regulation – Highway Act

**DEMANDE DE PERMIS DE PUBLICITÉ**

Règlement sur la publicité routière – Loi sur la voirie

DEPARTMENT OF TRANSPORTATION  
MINISTÈRE DES TRANSPORTSApplication No. \_\_\_\_\_  
No. de l'application \_\_\_\_\_**Advertisement information / Information de la publicité:**\_\_\_\_\_ at/à \_\_\_\_\_  $\frac{N}{N}$   $\frac{S}{S}$   $\frac{E}{E}$   $\frac{W}{O}$  \_\_\_\_\_  
Route No. or Road Name / n° ou nom de la route: metres from a highway intersection/d'une intersection de route

Parish of / paroisse de: \_\_\_\_\_ County of / comté de: \_\_\_\_\_ Property PID/NID Propriété \_\_\_\_\_ Route \_\_\_\_\_ C.S./S.C. \_\_\_\_\_ km

Right-of-way width / Largeur de l'emprise de la route: \_\_\_\_\_ metres.

Distance from near edge of advertisement to centreline / distance du rebord du placard au centre de la route : \_\_\_\_\_ m

Distance from advertisement to product, service or attraction / distance du placard au produit, service ou attraction : \_\_\_\_\_ km

Distance from advertisement to / distance du placard

the nearest guide sign / au panneau de direction le plus voisin : \_\_\_\_\_ m

the nearest other advertisement / au placard publicitaire le plus voisin : \_\_\_\_\_ m

the nearest intersection or interchange ramp / à l'intersection ou bretelle d'échangeur la plus voisine : \_\_\_\_\_ m

Dimensions of the advertisement / dimensions du placard \_\_\_\_\_ length/longeur (m) \_\_\_\_\_ height/hauteur (m)

Name or description of product, service or attraction being advertised: \_\_\_\_\_

Nom ou description du produit, service ou attraction annoncé

**Applicant / Demandeur :**

Name and address / Nom et adresse:

\_\_\_\_\_ Signed/Signé: \_\_\_\_\_

\_\_\_\_\_ Date: \_\_\_\_\_

\_\_\_\_\_ Telephone/Téléphone: \_\_\_\_\_

**Land owner / Propriétaire du terrain :**

Name and address / Nom et adresse:

\_\_\_\_\_ Signed/Signé: \_\_\_\_\_

\_\_\_\_\_ Date: \_\_\_\_\_

\_\_\_\_\_ Telephone/Téléphone: \_\_\_\_\_

**Business to be advertised / Entreprise à être annoncée:**

Name and address / Nom et adresse:

\_\_\_\_\_

\_\_\_\_\_

\_\_\_\_\_ Telephone/Téléphone: \_\_\_\_\_

**Sign manufacturer / Fabricant du placard:**

Name and address / Nom et adresse:

\_\_\_\_\_

\_\_\_\_\_

\_\_\_\_\_ Telephone/Téléphone: \_\_\_\_\_

DO NOT WRITE BELOW THIS LINE / NE PAS ÉCRIRE SOUS CETTE LIGNE

This application is  
Cette application est approved  
approuvée not approved.  
rejetée.

signed/signé: \_\_\_\_\_ Date \_\_\_\_\_

District Transportation Engineer/Ingénieur régional de la voirie

Conditions for approval or non approval of the application / Conditions d'approbation ou du rejet de la demande :

\_\_\_\_\_  
\_\_\_\_\_  
\_\_\_\_\_DISTRIBUTION White – Director Maintenance & Traffic Pink – District Engineer Yellow – Applicant Green – Development Officer  
REPARATION Blanc – Directeur de l'Entretien et de la circulation Rose – Ingénieur régional Jaune – Demandeur Vert – Agent de développementThe applicant shall give all copies to the District Engineer who will distribute as required.  
Le demandeur doit déposer tous les exemplaires auprès de l'ingénieur régional qui les répartira tel que requis.

<p>Draw a sketch of the location of the proposed advertisement along the highway, and identifying nearest communities in each direction along highway.</p>	<p>Faites le schéma de l'emplacement du placard publicitaire proposé, indiquant sa position le long de la route et identifiez la localité la plus voisine dans chacune des directions de la route.</p>
Empty space for drawing	
<p>Draw below, or attach, a sketch of the proposed advertisement. Show the message and the dimensions of the advertisement as accurately as possible. Indicate the number and type of posts and footings, if any, or if the advertisement is to be painted, pasted or fastened to a building or other existing support and show same.</p> <p><b>Note: If this application is for a formatted sign to be located on a Level I or II, or Connector 1 highway, the applicant will be required to submit the Sign Manufacturer's scaled drawing of the advertisement indicating letter and logo size, with spacing, colors and material specifications prior to obtaining final approval.</b></p>	<p>Faites plus bas ou annexe, un schéma du placard. Veuillez inclure le message et les dimensions du placard le plus précis possible. Indiquez le nombre, l'empattement et le genre de poteaux utilisés, le cas échéant, si la publicité est à peindre, coller ou attacher à un édifice ou à d'autres appuis existants, indiquez ces particularités.</p> <p><b>Nota : Advenant que cette application serait pour un format du placard à être installé le long d'une route à Niveau I ou II ou un Connector 1, le demandeur devra soumettre un plan à l'échelle du placard du Fabricant du placard, indiquant la grandeur et espacement des lettres et de logo, les couleurs et devis des matériaux utilisés avant d'obtenir l'approbation finale de cette application.</b></p>
Empty space for drawing	

Type of illumination, if any / Genre d'éléments lumineux utilisés, le cas échéant :

If advertisement is for seasonal business, indicate in message when business is closed for the season, or indicate on application that the advertisement will be removed or covered.

Si la publicité est destinée à un commerce saisonnier, indiquer par écrit la date de fermeture du commerce pour la saison ou indiquer dans la demande que la publicité sera déplacée ou couverte.

## **District 1 Bathurst**

**Guy Jean, P. Eng.**

District Transportation Engineer

### **Bathurst District Office**

**Toll Free # 1-888-624-7077**

Contact: Rhéal Hébert  
Mailing Address: P. O. Box 476  
Bathurst, NB  
E2A 3Z4  
County: Gloucester  
Street Address: 3109 Route 134  
Miramichi Ave.  
Allardville, NB  
E8L 1V3  
Telephone: 506-547-2144  
Fax: 506-548-2838

### **Campbellton Administrative Office**

Contact: Richard Ayles  
Mailing Address: P. O. Box 680  
Campbellton, NB  
E3N 3H1  
County: Restigouche  
Street Address: 80 Alford Drive  
Tide Head, NB  
E3N 4N1  
Telephone: 506-789-2060  
Fax: 506-789-2051

## **District 2 - Miramichi**

**Andy Légère, P. Eng.**

District Transportation Engineer

### **Miramichi District Office**

**Toll Free # 1-888-787-3133**

Contact: Greg Savoy  
Mailing Address: P. O. Box 248  
Chatham Station  
Miramichi, NB  
E1N 3A6  
County: Northumberland  
Street Address: 1310 Water Street  
Miramichi, NB  
E1N 1A4  
Telephone: 506-778-6046  
Fax: 506-773-6368

## **District 3 Moncton**

**Marc Martin, P. Eng.**

District Transportation Engineer

### **Moncton District Office**

**Toll Free # 1-888-679-4044**

Contact: Jules Thériault  
Mailing Address: P. O. Box 129  
Moncton, NB  
E1C 8R9  
County: Westmorland/Albert  
Street Address: 46 Toombs Street  
Moncton, NB  
E1A 3A5  
Telephone: 506-856-2000  
Fax: 506-856-2019

### **Rexton Administrative Office**

Contact: John Doiron  
Mailing Address: P. O. Box 1009  
Rexton, NB  
E4W 5N6  
County: Westmorland/Kent  
Street Address: 8457 Route 134  
Rexton, NB  
E4W 5N6  
Telephone: 506-523-7622  
Fax: 506-523-7646

## **District 4 – Saint John**

**Alan Kerr, P. Eng.**

District Transportation Engineer

### **Saint John District Office**

**Toll Free # 1-888-915-1011**

Contact: Ken Cromwell  
Mailing Address: 50 Crown Street  
Suite 105  
Saint John, NB  
E2L 2X6  
Counties: Kings/Saint John  
Street Address: 50 Crown Street, Suite 105  
Saint John, NB  
E2L 2X6  
Telephone: 506-643-7463  
Fax: 506-643-7464

### **St. Stephen Administrative Office**

Contact: Malcolm Barclay  
Mailing Address: 19 Route 1  
Dufferin, NB  
E3L 2Y8  
County: Charlotte  
Street Address: 19 Route 1  
Dufferin, NB  
E3L 2Y8  
Telephone: 506-466-7340  
Fax: 506-466-7351

### **District 5 Fredericton**

**Norman Clouston, P. Eng.**  
District Transportation Engineer

**Fredericton District Office**  
**Toll Free # 1-888-922-9399**

Contact: Elmo MacIntosh  
Mailing Address: P. O. Box 6000  
Fredericton, NB  
E3B 5H1  
County: York/Sunbury/Queens  
Street Address: 1025 College Hill Road  
Fredericton, NB  
E3B 5H1  
Telephone: 506-453-2611  
Fax: 506-453-7905

### **Woodstock Administrative Office**

Contact: Paul Brennan  
Mailing Address: 124 Upham St.  
Woodstock, NB  
E7M 2Y2  
County: Carleton  
Street Address: 124 Upham Street  
Woodstock, NB  
E7M 2Y2  
Telephone: 506-325-4450  
Fax: 506-328-8542

### **Chipman Administrative Office**

Contact: Elmo MacIntosh  
Mailing Address: 7694 Route 10  
Coal Creek  
Chipman, NB  
E4A 3N4  
County: Queens/Sunbury  
Street Address: 7694 Route 10  
Coal Creek  
Chipman, NB  
E4A 3N4  
Telephone: 506-339-7171  
Fax: 506-339-7202

### **District 6 Edmundston**

**Rino Beaulieu, P. Eng.**  
District Transportation Engineer

**Edmundston District Office**  
**Toll Free # 1888-767-9899**


Contact: Serge Sirois  
Mailing Address: P. O. Box 308  
Edmundston, NB  
E3V 3K9  
County: Madawaska  
Street Address: 486 St-François St.  
Edmundston, NB  
E3V 1G8  
Telephone: 506-735-2050  
Fax: 506-735-2051

### **Perth-Andover Administrative Office**

Contact: Randy Hathaway  
Mailing Address: 103 F. Tribe Road  
Perth-Andover, NB  
E7H 3S3  
County: Victoria  
Street Address: 103 F. Tribe Road  
Perth-Andover, NB  
E7H 3S3  
Telephone: 506-273-4768  
Fax: 506-273-6350

**APPLICATION FOR ADVERTISING PERMIT**

Highway Advertisements Regulation – Highway Act

**DEMANDE DE PERMIS DE PUBLICITÉ**

Règlement sur la publicité routière – Loi sur la voirie

DEPARTMENT OF TRANSPORTATION  
MINISTÈRE DES TRANSPORTSApplication No. \_\_\_\_\_  
No. de l'application \_\_\_\_\_**Advertisement information / Information de la publicité:**\_\_\_\_\_ at/à \_\_\_\_\_  $\frac{N}{N}$   $\frac{S}{S}$   $\frac{E}{E}$   $\frac{W}{O}$  \_\_\_\_\_  
Route No. or Road Name / n° ou nom de la route: metres from a highway intersection/d'une intersection de route

Parish of / paroisse de: \_\_\_\_\_ County of / comté de: \_\_\_\_\_ Property PID/NID Propriété \_\_\_\_\_ Route \_\_\_\_\_ C.S./S.C. \_\_\_\_\_ km

Right-of-way width / Largeur de l'emprise de la route: \_\_\_\_\_ metres.

Distance from near edge of advertisement to centreline / distance du rebord du placard au centre de la route : \_\_\_\_\_ m

Distance from advertisement to product, service or attraction / distance du placard au produit, service ou attraction : \_\_\_\_\_ km

Distance from advertisement to / distance du placard

the nearest guide sign / au panneau de direction le plus voisin : \_\_\_\_\_ m

the nearest other advertisement / au placard publicitaire le plus voisin : \_\_\_\_\_ m

the nearest intersection or interchange ramp / à l'intersection ou bretelle d'échangeur la plus voisine : \_\_\_\_\_ m

Dimensions of the advertisement / dimensions du placard \_\_\_\_\_ length/longeur (m) \_\_\_\_\_ height/hauteur (m)

Name or description of product, service or attraction being advertised: \_\_\_\_\_

Nom ou description du produit, service ou attraction annoncé

**Applicant / Demandeur :**

Name and address / Nom et adresse:

\_\_\_\_\_ Signed/Signé: \_\_\_\_\_

\_\_\_\_\_ Date: \_\_\_\_\_

\_\_\_\_\_ Telephone/Téléphone: \_\_\_\_\_

**Land owner / Propriétaire du terrain :**

Name and address / Nom et adresse:

\_\_\_\_\_ Signed/Signé: \_\_\_\_\_

\_\_\_\_\_ Date: \_\_\_\_\_

\_\_\_\_\_ Telephone/Téléphone: \_\_\_\_\_

**Business to be advertised / Entreprise à être annoncée:**

Name and address / Nom et adresse:

\_\_\_\_\_

\_\_\_\_\_

\_\_\_\_\_ Telephone/Téléphone: \_\_\_\_\_

**Sign manufacturer / Fabricant du placard:**

Name and address / Nom et adresse:

\_\_\_\_\_

\_\_\_\_\_

\_\_\_\_\_ Telephone/Téléphone: \_\_\_\_\_

DO NOT WRITE BELOW THIS LINE / NE PAS ÉCRIRE SOUS CETTE LIGNE

This application is  approved  not approved.  
Cette application est  approuvée  rejetée.

signed/signé: \_\_\_\_\_ Date \_\_\_\_\_

District Transportation Engineer/Ingénieur régional de la voirie

Conditions for approval or non approval of the application / Conditions d'approbation ou du rejet de la demande :

\_\_\_\_\_  
\_\_\_\_\_  
\_\_\_\_\_DISTRIBUTION White – Director Maintenance & Traffic Pink – District Engineer Yellow – Applicant Green – Development Officer  
REPARATION Blanc – Directeur de l'Entretien et de la circulation Rose – Ingénieur régional Jaune – Demandeur Vert – Agent de développementThe applicant shall give all copies to the District Engineer who will distribute as required.  
Le demandeur doit déposer tous les exemplaires auprès de l'ingénieur régional qui les répartira tel que requis.

<p>Draw a sketch of the location of the proposed advertisement along the highway, and identifying nearest communities in each direction along highway.</p>	<p>Faites le schéma de l'emplacement du placard publicitaire proposé, indiquant sa position le long de la route et identifiez la localité la plus voisine dans chacune des directions de la route.</p>
Empty space for drawing	
<p>Draw below, or attach, a sketch of the proposed advertisement. Show the message and the dimensions of the advertisement as accurately as possible. Indicate the number and type of posts and footings, if any, or if the advertisement is to be painted, pasted or fastened to a building or other existing support and show same.</p> <p><b>Note: If this application is for a formatted sign to be located on a Level I or II, or Connector 1 highway, the applicant will be required to submit the Sign Manufacturer's scaled drawing of the advertisement indicating letter and logo size, with spacing, colors and material specifications prior to obtaining final approval.</b></p>	<p>Faites plus bas ou annexe, un schéma du placard. Veuillez inclure le message et les dimensions du placard le plus précis possible. Indiquez le nombre, l'empattement et le genre de poteaux utilisés, le cas échéant, si la publicité est à peindre, coller ou attacher à un édifice ou à d'autres appuis existants, indiquez ces particularités.</p> <p><b>Nota : Advenant que cette application serait pour un format du placard à être installé le long d'une route à Niveau I ou II ou un Connector 1, le demandeur devra soumettre un plan à l'échelle du placard du Fabricant du placard, indiquant la grandeur et espacement des lettres et de logo, les couleurs et devis des matériaux utilisés avant d'obtenir l'approbation finale de cette application.</b></p>
Empty space for drawing	


Type of illumination, if any / Genre d'éléments lumineux utilisés, le cas échéant :

If advertisement is for seasonal business, indicate in message when business is closed for the season, or indicate on application that the advertisement will be removed or covered.

Si la publicité est destinée à un commerce saisonnier, indiquer par écrit la date de fermeture du commerce pour la saison ou indiquer dans la demande que la publicité sera déplacée ou couverte.

**APPLICATION FOR ADVERTISING PERMIT**

Highway Advertisements Regulation – Highway Act

**DEMANDE DE PERMIS DE PUBLICITÉ**

Règlement sur la publicité routière – Loi sur la voirie

DEPARTMENT OF TRANSPORTATION  
MINISTÈRE DES TRANSPORTSApplication No. \_\_\_\_\_  
No. de l'application \_\_\_\_\_**Advertisement information / Information de la publicité:**\_\_\_\_\_ at/à \_\_\_\_\_  $\frac{N}{N}$   $\frac{S}{S}$   $\frac{E}{E}$   $\frac{W}{O}$  \_\_\_\_\_  
Route No. or Road Name / n° ou nom de la route: metres from a highway intersection/d'une intersection de route

Parish of / paroisse de: \_\_\_\_\_ County of / comté de: \_\_\_\_\_ Property PID/NID Propriété \_\_\_\_\_ Route \_\_\_\_\_ C.S./S.C. \_\_\_\_\_ km

Right-of-way width / Largeur de l'emprise de la route: \_\_\_\_\_ metres.

Distance from near edge of advertisement to centreline / distance du rebord du placard au centre de la route : \_\_\_\_\_ m

Distance from advertisement to product, service or attraction / distance du placard au produit, service ou attraction : \_\_\_\_\_ km

Distance from advertisement to / distance du placard

the nearest guide sign / au panneau de direction le plus voisin : \_\_\_\_\_ m

the nearest other advertisement / au placard publicitaire le plus voisin : \_\_\_\_\_ m

the nearest intersection or interchange ramp / à l'intersection ou bretelle d'échangeur la plus voisine : \_\_\_\_\_ m

Dimensions of the advertisement / dimensions du placard \_\_\_\_\_ length/longeur (m) \_\_\_\_\_ height/hauteur (m)

Name or description of product, service or attraction being advertised: \_\_\_\_\_

Nom ou description du produit, service ou attraction annoncé

**Applicant / Demandeur :**

Name and address / Nom et adresse:

\_\_\_\_\_ Signed/Signé: \_\_\_\_\_

\_\_\_\_\_ Date: \_\_\_\_\_

\_\_\_\_\_ Telephone/Téléphone: \_\_\_\_\_

**Land owner / Propriétaire du terrain :**

Name and address / Nom et adresse:

\_\_\_\_\_ Signed/Signé: \_\_\_\_\_

\_\_\_\_\_ Date: \_\_\_\_\_

\_\_\_\_\_ Telephone/Téléphone: \_\_\_\_\_

**Business to be advertised / Entreprise à être annoncée:**

Name and address / Nom et adresse:

\_\_\_\_\_

\_\_\_\_\_

\_\_\_\_\_ Telephone/Téléphone: \_\_\_\_\_

**Sign manufacturer / Fabricant du placard:**

Name and address / Nom et adresse:

\_\_\_\_\_

\_\_\_\_\_

\_\_\_\_\_ Telephone/Téléphone: \_\_\_\_\_

DO NOT WRITE BELOW THIS LINE / NE PAS ÉCRIRE SOUS CETTE LIGNE

This application is  
Cette application estapproved  
approuvéenot approved.  
rejetée.

signed/signé: \_\_\_\_\_ Date \_\_\_\_\_

District Transportation Engineer/Ingénieur régional de la voirie

Conditions for approval or non approval of the application / Conditions d'approbation ou du rejet de la demande :

\_\_\_\_\_  
\_\_\_\_\_  
\_\_\_\_\_DISTRIBUTION White – Director Maintenance & Traffic Pink – District Engineer Yellow – Applicant Green – Development Officer  
REPARATION Blanc – Directeur de l'Entretien et de la circulation Rose – Ingénieur régional Jaune – Demandeur Vert – Agent de développementThe applicant shall give all copies to the District Engineer who will distribute as required.  
Le demandeur doit déposer tous les exemplaires auprès de l'ingénieur régional qui les répartira tel que requis.

<p>Draw a sketch of the location of the proposed advertisement along the highway, and identifying nearest communities in each direction along highway.</p>	<p>Faites le schéma de l'emplacement du placard publicitaire proposé, indiquant sa position le long de la route et identifiez la localité la plus voisine dans chacune des directions de la route.</p>
Empty space for drawing the location of the advertisement	
<p>Draw below, or attach, a sketch of the proposed advertisement. Show the message and the dimensions of the advertisement as accurately as possible. Indicate the number and type of posts and footings, if any, or if the advertisement is to be painted, pasted or fastened to a building or other existing support and show same.</p> <p><b>Note: If this application is for a formatted sign to be located on a Level I or II, or Connector 1 highway, the applicant will be required to submit the Sign Manufacturer's scaled drawing of the advertisement indicating letter and logo size, with spacing, colors and material specifications prior to obtaining final approval.</b></p>	<p>Faites plus bas ou annexe, un schéma du placard. Veuillez inclure le message et les dimensions du placard le plus précis possible. Indiquez le nombre, l'empattement et le genre de poteaux utilisés, le cas échéant, si la publicité est à peindre, coller ou attacher à un édifice ou à d'autres appuis existants, indiquez ces particularités.</p> <p><b>Nota : Advenant que cette application serait pour un format du placard à être installé le long d'une route à Niveau I ou II ou un Connector 1, le demandeur devra soumettre un plan à l'échelle du placard du Fabricant du placard, indiquant la grandeur et espacement des lettres et de logo, les couleurs et devis des matériaux utilisés avant d'obtenir l'approbation finale de cette application.</b></p>
Empty space for drawing the advertisement	

Type of illumination, if any / Genre d'éléments lumineux utilisés, le cas échéant :


If advertisement is for seasonal business, indicate in message when business is closed for the season, or indicate on application that the advertisement will be removed or covered.

Si la publicité est destinée à un commerce saisonnier, indiquer par écrit la date de fermeture du commerce pour la saison ou indiquer dans la demande que la publicité sera déplacée ou couverte.



**APPLICATION FOR ADVERTISING PERMIT**

Highway Advertisements Regulation – Highway Act

**DEMANDE DE PERMIS DE PUBLICITÉ**

Règlement sur la publicité routière – Loi sur la voirie

DEPARTMENT OF TRANSPORTATION  
MINISTÈRE DES TRANSPORTSApplication No. \_\_\_\_\_  
No. de l'application \_\_\_\_\_**Advertisement information / Information de la publicité:**\_\_\_\_\_ at/à \_\_\_\_\_  $\frac{N}{N}$   $\frac{S}{S}$   $\frac{E}{E}$   $\frac{W}{O}$  \_\_\_\_\_  
Route No. or Road Name / n° ou nom de la route: metres from a highway intersection/d'une intersection de route

Parish of / paroisse de: \_\_\_\_\_ County of / comté de: \_\_\_\_\_ Property PID/NID Propriété \_\_\_\_\_ Route \_\_\_\_\_ C.S./S.C. \_\_\_\_\_ km

Right-of-way width / Largeur de l'emprise de la route: \_\_\_\_\_ metres.

Distance from near edge of advertisement to centreline / distance du rebord du placard au centre de la route : \_\_\_\_\_ m

Distance from advertisement to product, service or attraction / distance du placard au produit, service ou attraction : \_\_\_\_\_ km

Distance from advertisement to / distance du placard

the nearest guide sign / au panneau de direction le plus voisin : \_\_\_\_\_ m

the nearest other advertisement / au placard publicitaire le plus voisin : \_\_\_\_\_ m

the nearest intersection or interchange ramp / à l'intersection ou bretelle d'échangeur la plus voisine : \_\_\_\_\_ m

Dimensions of the advertisement / dimensions du placard \_\_\_\_\_ length/longeur (m) \_\_\_\_\_ height/hauteur (m)

Name or description of product, service or attraction being advertised: \_\_\_\_\_

Nom ou description du produit, service ou attraction annoncé

**Applicant / Demandeur :**

Name and address / Nom et adresse:

\_\_\_\_\_ Signed/Signé: \_\_\_\_\_

\_\_\_\_\_ Date: \_\_\_\_\_

\_\_\_\_\_ Telephone/Téléphone: \_\_\_\_\_

**Land owner / Propriétaire du terrain :**

Name and address / Nom et adresse:

\_\_\_\_\_ Signed/Signé: \_\_\_\_\_

\_\_\_\_\_ Date: \_\_\_\_\_

\_\_\_\_\_ Telephone/Téléphone: \_\_\_\_\_

**Business to be advertised / Entreprise à être annoncée:**

Name and address / Nom et adresse:

\_\_\_\_\_

\_\_\_\_\_

\_\_\_\_\_ Telephone/Téléphone: \_\_\_\_\_

**Sign manufacturer / Fabricant du placard:**

Name and address / Nom et adresse:

\_\_\_\_\_

\_\_\_\_\_

\_\_\_\_\_ Telephone/Téléphone: \_\_\_\_\_

DO NOT WRITE BELOW THIS LINE / NE PAS ÉCRIRE SOUS CETTE LIGNE

This application is  
Cette application estapproved  
approuvéenot approved.  
rejetée.

signed/signé: \_\_\_\_\_ Date \_\_\_\_\_

District Transportation Engineer/Ingénieur régional de la voirie

Conditions for approval or non approval of the application / Conditions d'approbation ou du rejet de la demande :

\_\_\_\_\_  
\_\_\_\_\_  
\_\_\_\_\_DISTRIBUTION White – Director Maintenance & Traffic Pink – District Engineer Yellow – Applicant Green – Development Officer  
REPARATION Blanc – Directeur de l'Entretien et de la circulation Rose – Ingénieur régional Jaune – Demandeur Vert – Agent de développementThe applicant shall give all copies to the District Engineer who will distribute as required.  
Le demandeur doit déposer tous les exemplaires auprès de l'ingénieur régional qui les répartira tel que requis.

<p>Draw a sketch of the location of the proposed advertisement along the highway, and identifying nearest communities in each direction along highway.</p>	<p>Faites le schéma de l'emplacement du placard publicitaire proposé, indiquant sa position le long de la route et identifiez la localité la plus voisine dans chacune des directions de la route.</p>
Empty space for drawing	
<p>Draw below, or attach, a sketch of the proposed advertisement. Show the message and the dimensions of the advertisement as accurately as possible. Indicate the number and type of posts and footings, if any, or if the advertisement is to be painted, pasted or fastened to a building or other existing support and show same.</p> <p><b>Note: If this application is for a formatted sign to be located on a Level I or II, or Connector 1 highway, the applicant will be required to submit the Sign Manufacturer's scaled drawing of the advertisement indicating letter and logo size, with spacing, colors and material specifications prior to obtaining final approval.</b></p>	<p>Faites plus bas ou annexe, un schéma du placard. Veuillez inclure le message et les dimensions du placard le plus précis possible. Indiquez le nombre, l'empattement et le genre de poteaux utilisés, le cas échéant, si la publicité est à peindre, coller ou attacher à un édifice ou à d'autres appuis existants, indiquez ces particularités.</p> <p><b>Nota : Advenant que cette application serait pour un format du placard à être installé le long d'une route à Niveau I ou II ou un Connector 1, le demandeur devra soumettre un plan à l'échelle du placard du Fabricant du placard, indiquant la grandeur et espacement des lettres et de logo, les couleurs et devis des matériaux utilisés avant d'obtenir l'approbation finale de cette application.</b></p>
Empty space for drawing	

Type of illumination, if any / Genre d'éléments lumineux utilisés, le cas échéant :

If advertisement is for seasonal business, indicate in message when business is closed for the season, or indicate on application that the advertisement will be removed or covered.

Si la publicité est destinée à un commerce saisonnier, indiquer par écrit la date de fermeture du commerce pour la saison ou indiquer dans la demande que la publicité sera déplacée ou couverte.