
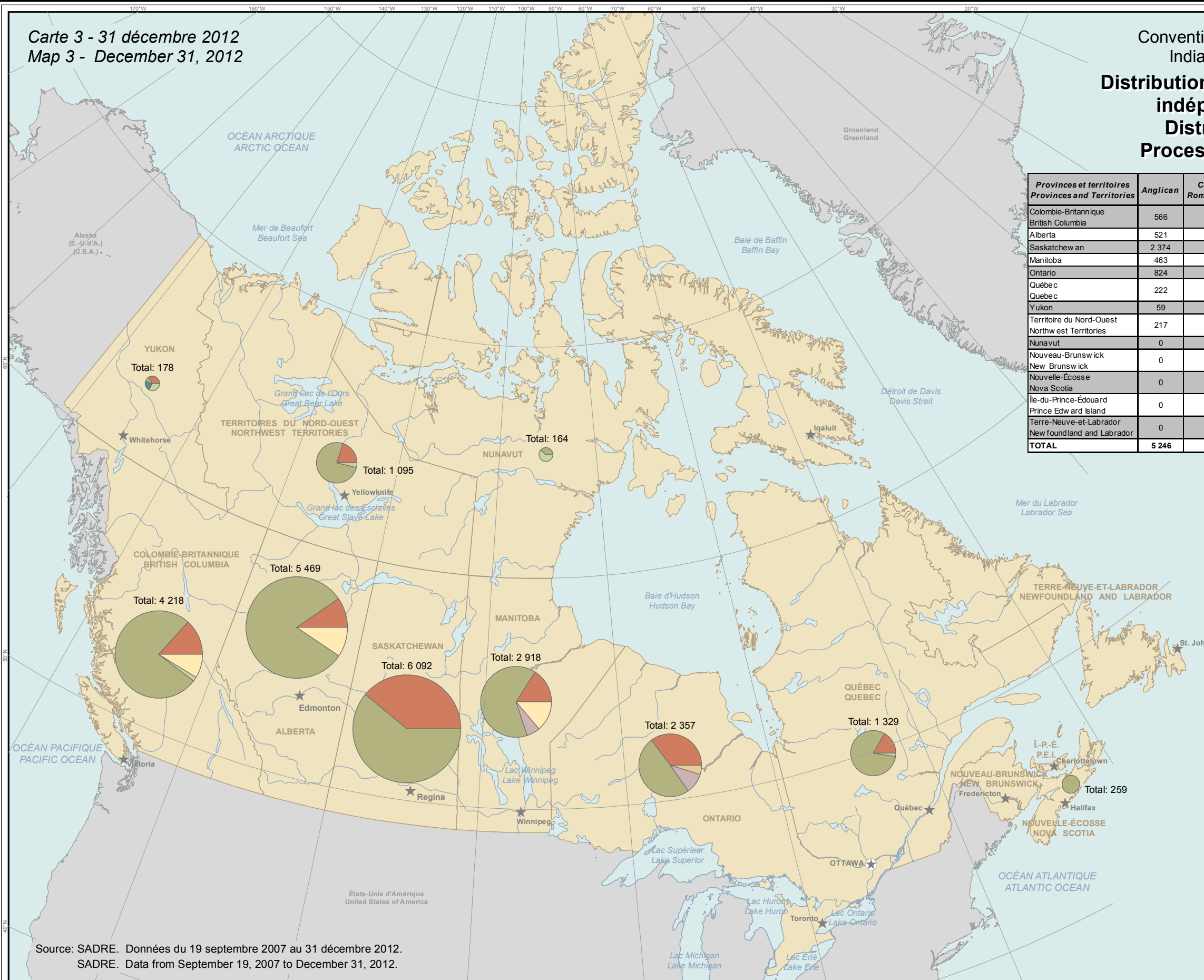




Carte 3 - 31 décembre 2012
Map 3 - December 31, 2012

Convention de règlement relative aux pensionnats indiens
Indian Residential Schools Settlement Agreement
**Distribution des demandes au Processus d'évaluation
indépendant (PEI) par organisme religieux**
**Distribution of Independent Assessment
Process (IAP) Claims by Church Organization**


Provinces et territoires Provinces and Territories	Anglican	Catholique Roman Catholic	Baptiste Baptist	Non confessionnel Non-Denominational	Presbytérien Presbyterian	Mennonite	Église Unie United Church	Total
Colombie-Britannique British Columbia	566	3 217	0	69	0	0	366	4 218
Alberta	521	4 432	0	0	0	0	516	5 469
Saskatchewan	2 374	3 716	0	0	0	0	2	6 092
Manitoba	463	1 857	0	25	175	0	398	2 918
Ontario	824	1 165	0	0	243	111	14	2 357
Québec Quebec	222	1 075	0	32	0	0	0	1 329
Yukon	59	23	38	58	0	0	0	178
Territoire du Nord-Ouest Northwest Territories	217	837	0	41	0	0	0	1 095
Nunavut	0	63	0	101	0	0	0	164
Nouveau-Brunswick New Brunswick	0	0	0	0	0	0	0	0
Nouvelle-Écosse Nova Scotia	0	259	0	0	0	0	0	259
Île-du-Prince-Édouard Prince Edward Island	0	0	0	0	0	0	0	0
Terre-Neuve-et-Labrador Newfoundland and Labrador	0	0	0	0	0	0	0	0
TOTAL	5 246	16 644	38	326	418	111	1 296	24 079



Note:
- 2 182 demandes ont été enregistrées avec plus d'un pensionnat indien dirigés par différents organismes religieux. Ces cas ne sont pas représentés sur cette carte.
- Ne représente que le PEI. Environ 2000 demandes du MARC additionnelles ne sont pas représentées ici.

Note:
- 2,182 claims have more than one IRS that are run by a different Church Organizations. These cases are not shown on this map.
- Represents only IAP. Approximately 2,000 additional ADR claims are not represented here.

Échelle / Scale 1:19 000 000



Source: SADRE. Données du 19 septembre 2007 au 31 décembre 2012.
SADRE. Data from September 19, 2007 to December 31, 2012.