




**CANADA PREMIUM BONDS ANNUAL INTEREST RATES  
TAUX D'INTÉRÊT ANNUELS DES OBLIGATIONS A PRIME DU CANADA**




Series Émission	Issue Date Date d'émission		For the year beginning based on issue date/Pour l'année commençant selon la date d'émission																		Matures in Échéance en l'an	
			1998	1999	2000	2001	2002	2003	2004	2005	2006	2007	2008	2009	2010	2011	2012	2013	2014	2015		2016
P3	01/11/1998	(%)	4.50	4.75	5.00	2.30	2.80	4.00	1.85	2.45	3.40	3.30	2.35	2.50	2.65	1.00	1.20	1.40	-	-	-	2018
P4	01/12/1998	(%)	4.00	4.25	4.50	2.00	2.50	4.00	1.85	2.45	3.40	3.30	2.35	2.50	2.65	1.00	1.20	1.40	-	-	-	2018
P5	01/01/1999	(%)		4.00	4.25	4.50	2.00	2.70	3.50	2.00	2.50	3.20	3.15	2.35	2.50	2.65	1.00	1.20	1.40	-	-	2019
P6	01/02/1999	(%)		4.00	4.25	4.75	2.00	2.70	3.50	2.00	2.30	2.60	2.95	1.75	1.90	2.05	1.00	1.20	1.40	-	-	2019
P7	01/03/1999	(%)		4.25	4.50	5.00	2.00	3.00	4.25	4.75	6.00	3.15	3.25	1.75	1.90	2.05	1.00	1.20	1.40	-	-	2019
P8	01/04/1999	(%)		4.50	4.75	5.25	2.00	3.00	4.25	4.75	6.00	3.15	3.25	1.40	1.55	1.70	1.00	1.20	1.40	-	-	2019
P9	01/11/1999	(%)		5.00	5.40	5.80	2.50	3.00	4.00	4.85	6.00	3.30	3.40	1.00	1.40	1.80	1.00	1.20	1.40	-	-	2019
P10	01/12/1999	(%)		5.00	5.40	5.80	2.50	3.00	4.00	4.85	6.00	3.30	3.40	1.00	1.40	1.80	1.00	1.20	1.40	-	-	2019
P11	01/01/2000	(%)			5.00	5.40	5.80	2.50	3.00	4.00	4.85	6.00	3.15	3.20	1.00	1.40	1.80	1.00	1.20	1.40	-	2020
P12	01/02/2000	(%)			5.00	5.50	6.00	2.50	3.00	4.00	4.85	6.00	2.95	3.00	1.00	1.40	1.80	1.00	1.20	1.40	-	2020
P13	01/03/2000	(%)			5.25	5.75	6.25	2.50	3.00	3.50	4.25	5.00	2.85	3.00	1.00	1.40	1.80	1.00	1.20	1.40	-	2020
P14	01/04/2000	(%)			5.25	5.75	6.25	2.50	3.00	3.50	4.25	5.00	2.75	2.90	1.00	1.40	1.80	1.00	1.20	1.40	-	2020
P15	01/11/2000	(%)			5.50	5.70	5.90	2.45	2.80	3.00	3.50	5.00	2.35	2.50								2010
P16	01/12/2000	(%)			5.50	5.70	5.90	2.35	2.75	3.00	4.00	5.50	2.35	2.50								2010
P17	01/01/2001	(%)				5.50	5.70	5.90	2.35	2.75	3.00	4.00	5.50	2.35	2.50							2011
P18	01/02/2001	(%)				5.25	5.50	5.75	2.25	2.65	3.00	3.50	5.00	1.75	1.90							2011
P19	01/03/2001	(%)				4.35	4.45	4.55	2.25	2.50	3.00	3.50	4.00	1.75	1.90							2011
P20	01/04/2001	(%)				4.35	4.45	4.55	2.00	2.25	2.50	3.25	4.00	1.40	1.55							2011
P21	01/11/2001	(%)				2.30	2.80	4.00	1.85	2.45	3.40	3.30	3.40	3.50	1.10							2011
P22	01/12/2001	(%)				2.00	2.50	4.00	1.85	2.45	3.40	3.30	3.40	3.50	1.10							2011
P23	01/01/2002	(%)					2.00	2.70	3.50	2.00	2.50	3.20	3.15	3.20	3.25	1.10						2012
P24	01/02/2002	(%)					2.00	2.70	3.50	2.00	2.30	2.60	2.95	3.00	3.05	1.10						2012
P25	01/03/2002	(%)					2.00	3.00	4.25	4.75	6.00	3.15	3.25	3.35	1.00	1.40						2012
P26	01/04/2002	(%)					2.00	3.00	4.25	4.75	6.00	3.15	3.25	3.35	1.00	1.40						2012
P27	01/11/2002	(%)					2.50	3.00	4.00	4.85	6.00	3.30	3.40	3.50	1.10	1.40						2012
P28	01/12/2002	(%)					2.50	3.00	4.00	4.85	6.00	3.30	3.40	3.50	1.10	1.40						2012
P29	01/01/2003	(%)						2.50	3.00	4.00	4.85	6.00	3.15	3.20	3.25	1.10	1.40					2013
P30	01/02/2003	(%)						2.50	3.00	4.00	4.85	6.00	2.95	3.00	3.05	1.10	1.40					2013



**CANADA PREMIUM BONDS ANNUAL INTEREST RATES  
TAUX D'INTÉRÊT ANNUELS DES OBLIGATIONS A PRIME DU CANADA**

Series Émission	Issue Date Date d'émission		For the year beginning based on issue date/Pour l'année commençant selon la date d'émission																		Matures in Échéance en l'an	
			1998	1999	2000	2001	2002	2003	2004	2005	2006	2007	2008	2009	2010	2011	2012	2013	2014	2015		2016
P59	01/12/2007	(%)										3.30	3.40	3.50	1.10	1.40	1.70	1.00	1.20	1.40	-	2017
P60	01/01/2008	(%)											3.15	3.20	3.25	1.10	1.40	1.70	-	-	-	2018
P61	01/02/2008	(%)											2.95	3.00	3.05	1.10	1.40	1.70	-	-	-	2018
P62	01/03/2008	(%)											2.85	3.00	3.15	1.10	1.40	1.70	-	-	-	2018
P63	01/04/2008	(%)											2.75	2.90	3.05	1.10	1.40	1.70	-	-	-	2018
P64	01/11/2008	(%)											2.35	2.50	2.65	1.00	1.20	1.40	-	-	-	2018
P65	01/12/2008	(%)											2.35	2.50	2.65	1.00	1.20	1.40	-	-	-	2018
P66	01/01/2009	(%)												2.35	2.50	2.65	1.00	1.20	1.40	-	-	2019
P67	01/02/2009	(%)												1.75	1.90	2.05	1.00	1.20	1.40	-	-	2019
P68	01/03/2009	(%)												1.75	1.90	2.05	1.00	1.20	1.40	-	-	2019
P69	01/04/2009	(%)												1.40	1.55	1.70	1.00	1.20	1.40	-	-	2019
P70	01/11/2009	(%)												1.00	1.40	1.80	1.00	1.20	1.40	-	-	2019
P71	01/12/2009	(%)												1.00	1.40	1.80	1.00	1.20	1.40	-	-	2019
P72	01/01/2010	(%)													1.00	1.40	1.80	1.00	1.20	1.40	-	2020
P73	01/02/2010	(%)													1.00	1.40	1.80	1.00	1.20	1.40	-	2020
P74	01/03/2010	(%)													1.00	1.40	1.80	1.00	1.20	1.40	-	2020
P75	01/04/2010	(%)													1.00	1.40	1.80	1.00	1.20	1.40	-	2020
P76	01/11/2010	(%)													1.10	1.40	1.70	1.00	1.20	1.40	-	2020
P77	01/12/2010	(%)													1.10	1.40	1.70	1.00	1.20	1.40	-	2020
P78	01/11/2011	(%)														1.00	1.20	1.40	-	-	-	2021
P79	01/12/2011	(%)														1.00	1.20	1.40	-	-	-	2021
P80	01/11/2012	(%)															1.00	1.20	1.40			2015
P81	01/12/2012	(%)															1.00	1.20	1.40			2015
P82	01/11/2013	(%)																1.00	1.20	1.40		2016
P83	01/12/2013	(%)																	1.00	1.20	1.40	2016

 Bond not issued
 Bond due to mature
 Bond matured
- Rate not announced

 Obligation non émise
 Obligation arrivant à échéance
 Obligation échues
- Taux non annoncé