

Feuille d'information à l'intention des investisseurs

T4 2016

Qui sommes-nous?

La Banque CIBC (CM : TSX, NYSE) est une institution financière de premier rang basée au Canada, ayant une capitalisation boursière de 40 milliards de dollars et un ratio des fonds propres de première catégorie sous forme d'actions ordinaires (Accords de Bâle III) de 11,3 %. Par l'intermédiaire de nos trois principales unités d'exploitation, Services bancaires de détail et Services bancaires aux entreprises, Gestion des avoirs et Marché des capitaux, nos employés, dont le nombre dépasse 43 000, offrent une gamme complète de produits et de services financiers à 11 millions de particuliers, de PME, de grandes entreprises, d'entreprises et d'institutions clientes au Canada, aux États-Unis et partout dans le monde.

Principaux secteurs d'activité

- Services bancaires de détail et Services bancaires aux entreprises
- Gestion des avoirs
- Marchés des capitaux

Mesures

	2015	2016
Total de l'actif	463,3 G\$	501,4 G\$
Dépôts	366,7 G\$	395,6 G\$
Prêts et acceptations	291,0 G\$	319,8 G\$
Ratio des fonds propres de première catégorie sous forme d'actions ordinaires	10,8 %	11,3 %
Capitalisation boursière	39,8 G\$	39,9 G\$
Rendement total pour les actionnaires	1,96 %	5,19 %

Notre stratégie

À la Banque CIBC, nous bâtissons une banque solide, innovante et axée sur les relations. Nous accélérerons notre transformation en nous concentrant sur trois priorités pour l'ensemble de la Banque :

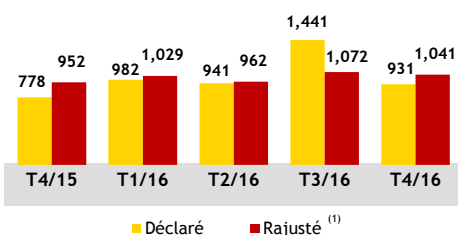
- Se focaliser sur nos clients
- Innover pour l'avenir
- Simplifier notre banque

Cotes de crédit

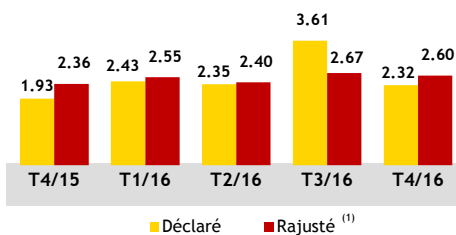
	DBRS	Moody's	Standard & Poor's	Fitch
De premier rang	AA	Aa3	A+	AA-
Perspective	Négative	Négative	Stable	Stable

Points saillants financiers

Bénéfice net
(en millions de dollars canadiens)

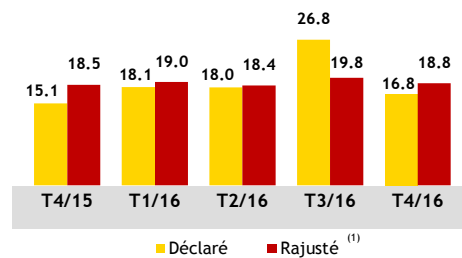


Résultat dilué par action
(en dollars canadiens)



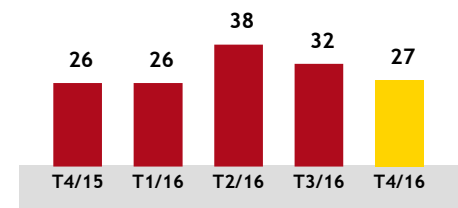
Objectif : Une croissance du résultat par action annuel moyen d'au moins 5%.

Rendement des capitaux propres applicables aux porteurs d'actions ordinaires
(en pourcentage)

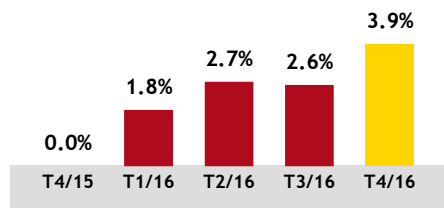


Objectif : Maintenir un RCP solide d'au moins 15 %

Ratio des pertes sur prêts
(en points de base)

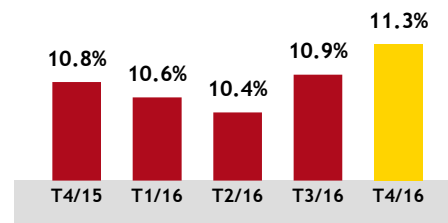


Levier opérationnel rajusté⁽¹⁾
(en pourcentage)



Objectif : Obtenir un levier opérationnel positif en faisant croître les revenus plus rapidement que les dépenses

Ratio des fonds propres de première catégorie sous forme d'actions ordinaires (Accords de Bâle III)
(en pourcentage)



¹⁾ Mesure non conforme aux PCGR. Voir la rubrique Mesures non conformes aux PCGR à la section Notes aux utilisateurs du guide Information financière supplémentaire - T4 de 2016 (page 1), que vous trouverez à l'adresse www.cibc.com/francais.

Coordonnées

Relations avec les investisseurs CIBC

John Ferren, premier vice-président

Tél. : 416 861-5743 | Téléc. : 416 980-5028 | Courriel : investorrelations@cibc.com | Site Web : www.cibc.com/francais

Une expérience bancaire adaptée à votre vie.



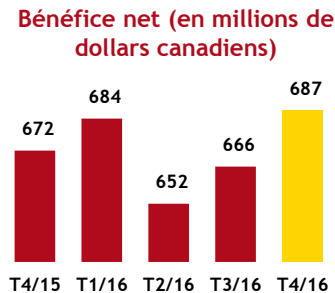
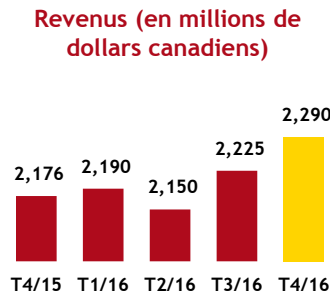
Feuille d'information à l'intention des investisseurs

T4 2016

Faits saillants et rendement

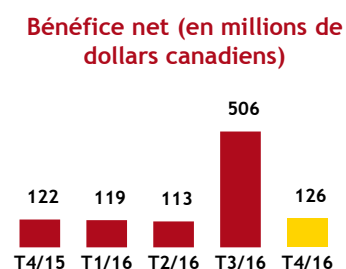
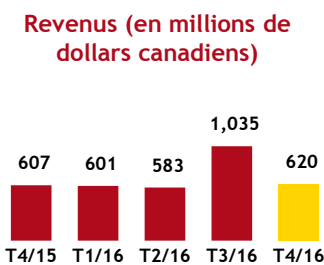
Services bancaires de détail et Services bancaires aux entreprises

- Revenus de 2 290 millions de dollars et bénéfice net de 687 millions de dollars
- Nous fournissons des produits qui sont adaptés à la vie de nos clients, y compris le Compte Intelli CIBC et la carte prépayée de voyage Intelli CIBC Visa, et nous transformons nos centres bancaires pour mettre l'accent sur la relation et les conseils;
- Nous conservons notre position de leadership en matière d'innovation en lançant le service Apple Pay, l'ouverture de compte numérique et l'application Allô Proprio;
- Nous établissons des partenariats avec les groupes Fintech afin de simplifier nos processus et d'améliorer l'expérience client, y compris notre récente collaboration avec Borrowell qui permet aux clients admissibles de bénéficier d'un processus de prêt plus rapide et plus simple;
- Nous avons formé une alliance stratégique unique avec la National Australia Bank et la banque Leumi d'Israël.



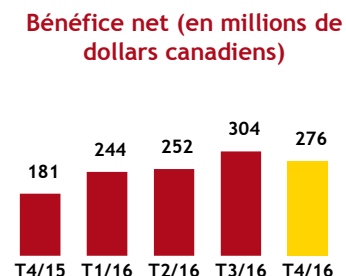
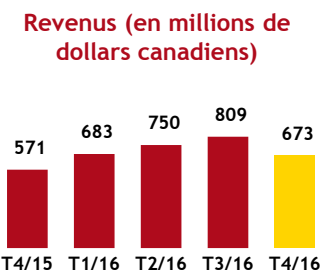
Gestion des avoirs

- Revenus de 620 millions de dollars et bénéfice net de 126 millions de dollars
- Harmonisation de notre portefeuille de gestion privée de patrimoine au Canada et de nos activités Wood Gundy au sein d'un cadre de leadership unique pour améliorer l'expérience de nos clients à valeur nette élevée et mieux répondre aux besoins des clients;
- Lancement de plusieurs produits à succès, y compris les Fonds à rendement flexible Renaissance, le Programme de placements privés Renaissance et les Portefeuilles axés sur la production de revenu;
- Les plus récents sondages sur la satisfaction des révèlent que nous avons réalisé des progrès en ce qui concerne nos activités Pro-Investisseurs et Wood Gundy.



Marchés des capitaux

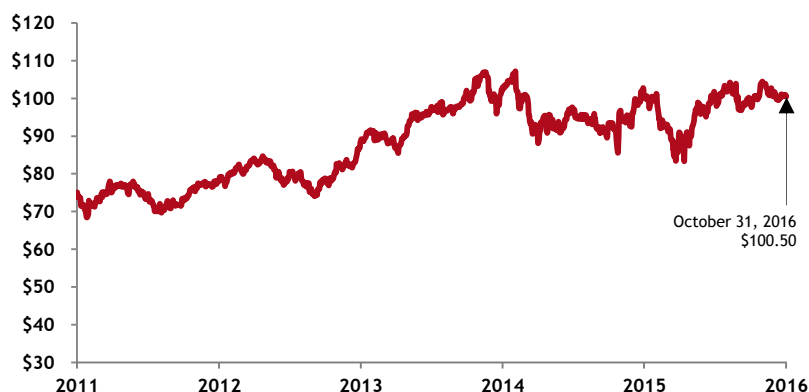
- Revenus de 673 millions de dollars et bénéfice net de 276 millions de dollars
- Spécialiste en services financiers pour Suncor Energy Inc. dans son acquisition de sept milliards de Canadian Oil Sands Limited et co-responsable des registres de l'appel visant l'acquisition d'actions ordinaires de Suncor totalisant 2,9 milliards de dollars, l'une des plus importantes prises fermes au Canada;
- Spécialiste en services financiers, co-preneur ferme de financement et mandataire principal à l'égard des opérations de change pour Lowe's Companies Inc. dans son acquisition de RONA Inc. d'une valeur de 3,2 milliards de dollars;
- Spécialiste en services financiers, responsable principal des registres pour des reçus de souscription de 525 millions de dollars, seul syndicat chef de file, preneur ferme et responsable des registres pour des facilités de crédit de 1,8 milliard de dollars et seul fournisseur de devises en appui à l'acquisition de MWH Global par Stantec Inc.;
- Spécialiste en services financiers exclusif, agent administratif et co-responsable des registres pour des facilités de crédit de 925 \$ millions de dollars en appui à l'acquisition d'une participation de 65 % d'actifs du secteur intermédiaire de Husky Energy par Cheung Kong Infrastructure Holdings Limited et Power Assets Holdings Limited.
- Lancement de la Carte Visa prépayée CIBC Air Canada AC, une première en son genre au Canada.



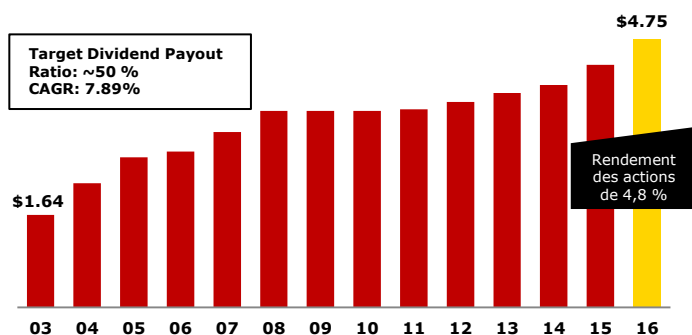
Renseignements destinés aux actionnaires

Cours de l'action (en dollars canadiens) - CM

Période de cinq exercices se terminant le 31 octobre 2016



Historique des dividendes



* La CIBC a toujours versé des dividendes depuis son tout premier dividende en 1868.

Pour *Un mot sur les énoncés prospectifs*, veuillez vous reporter à la page 1 du Rapport de gestion du T4/16, accessible à l'adresse www.cibc.com/francais.

Une expérience bancaire adaptée à votre vie.

