

# Feuille d'information à l'intention des investisseurs

T2 2017

## Qui sommes-nous?

La Banque CIBC (CM : TSX, NYSE) est une institution financière de premier rang basée au Canada, ayant une capitalisation boursière de 44 milliards de dollars et un ratio des fonds propres de première catégorie sous forme d'actions ordinaires (Accords de Bâle III) de 12,2 %. Par l'intermédiaire de nos trois principales unités d'exploitation, Services bancaires de détail et Services bancaires aux entreprises, Gestion des avoirs et Marché des capitaux, nos employés, dont le nombre dépasse 43 000, offrent une gamme complète de produits et de services financiers à 11 millions de particuliers, de PME, de grandes entreprises, d'entreprises et d'institutions clientes au Canada, aux États-Unis et partout dans le monde.

## Principaux secteurs d'activité

- Services bancaires de détail et Services bancaires aux entreprises
- Gestion des avoirs
- Marchés des capitaux

## Mesures

	2016	2017 (en date du 30 avril)
Total de l'actif	501,4 G\$	528,6 G\$
Dépôts	395,6 G\$	413,1 G\$
Prêts et acceptations	319,8 G\$	330,8 G\$
Ratio des fonds propres de première catégorie sous forme d'actions ordinaires	11,3 %	12,2 %
Capitalisation boursière	39,9 G\$	44,3 G\$
Rendement total pour les actionnaires	5,19 %	12,14 %

## Notre stratégie

À la Banque CIBC, nous bâtissons une banque solide, innovante et axée sur les relations. Nous accélérerons notre transformation en nous concentrant sur trois priorités pour l'ensemble de la Banque :

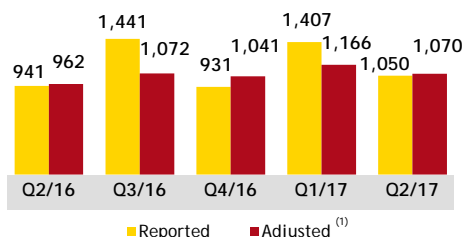
- Se focaliser sur nos clients
- Innover pour l'avenir
- Simplifier notre banque

## Cotes de crédit

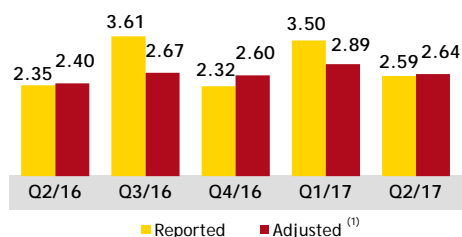
	DBRS	Moody's	Standard & Poor's	Fitch
De premier rang	AA	A1	A+	AA-
Perspective	Négative	Négative	Stable	Stable

## Points saillants financiers

Bénéfice net  
(en millions de dollars canadiens)

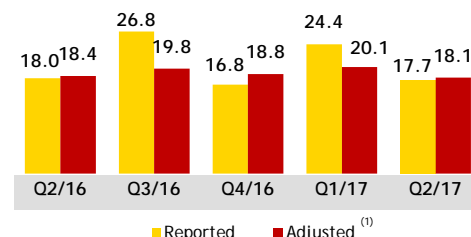


Bénéfice par action  
(en dollars canadiens)



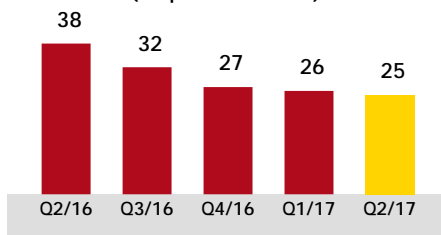
Objectif : Croissance annuelle moyenne du RPA d'au moins 5 %

Rendement des capitaux propres des porteurs d'actions ordinaires  
(en pourcentage)

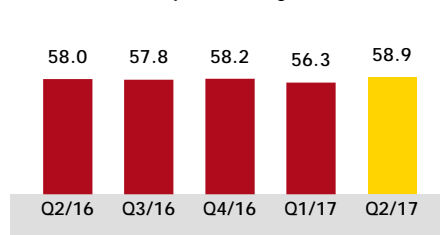


Objectif : Maintenir un bon RCP d'au moins 15 %

Ratio des pertes sur prêts  
(en points de base)

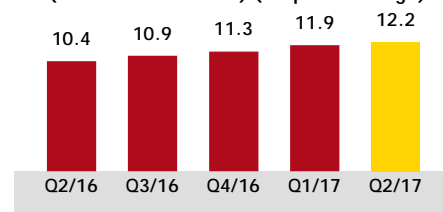


Rajustement du coefficient d'efficacité  
(en pourcentage)<sup>(1)</sup>



Objectif : Obtenir un coefficient d'efficacité de 55 % d'ici 2019

Ratio des fonds propres de première catégorie sous forme d'actions ordinaires (Accords de Bâle III) (en pourcentage)



<sup>(1)</sup> Mesure non conforme aux PCGR. Voir la rubrique Mesures non conformes aux PCGR à la section Notes aux utilisateurs du guide Information financière supplémentaire - T2 de 2017 (page 1), que vous trouverez à l'adresse [www.cibc.com/francais](http://www.cibc.com/francais).

## Coordonnées

### Relations avec les investisseurs CIBC

John Ferren, premier vice-président, chef des services financiers généraux et Relations avec les investisseurs  
Tél. : 416 980-2088 | Courriel : [investorrelations@cibc.com](mailto:investorrelations@cibc.com) | Site Web : [www.cibc.com/francais](http://www.cibc.com/francais)

Une expérience bancaire adaptée à votre vie.



# Feuille d'information à l'intention des investisseurs

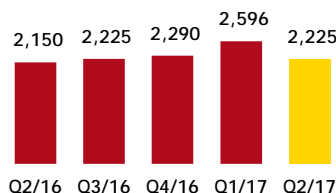
T2 2017

## Faits saillants et rendement

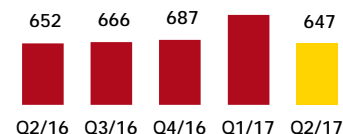
### Services bancaires de détail et Services bancaires aux entreprises

- Revenus de 2 225 millions de dollars et bénéfice net de 647 millions de dollars
- Nous avons achevé la transformation de 30 centres bancaires au cours des deux premiers trimestres de 2017, pour tenir compte de l'évolution du comportement des clients, qui tirent parti des canaux numériques pour leurs transactions courantes, tout en mettant davantage l'accent sur les conseils dans ces centres
- Meilleure note pour les services bancaires mobiles parmi les cinq principales banques de détail du Canada citées dans le rapport 2017 de la société Forrester Research Inc. intitulé « Canadian Mobile Banking Functionality Benchmark »
- Lancement d'une fonction activée par la voix pour l'Application Services bancaires mobiles CIBC, que nous sommes les premiers à commercialiser et qui offre aux clients des solutions plus personnalisées et plus pratiques

Revenus (en millions de dollars canadiens)



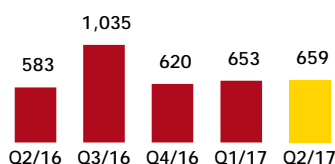
Bénéfice net (en millions de dollars canadiens)



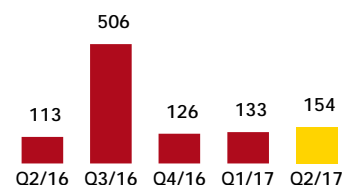
### Gestion des avoirs

- Revenus de 659 millions de dollars et bénéfice net de 154 millions de dollars
- Réalisation de huit projets de colocalisation avec les équipes de Privabanque CIBC et de Wood Gundy dans certains emplacements du pays, nous permettant d'offrir une offre plus intégrée pour nos clients à valeur nette élevée
- Deux prix Private Asset Management remis à Atlantic Trust Private Wealth Management pour son rendement supérieur
- En mai 2017, lancement de notre campagne de marque de Gestion privée de patrimoine CIBC, accentuant notre attention sur le segment de clientèle à valeur nette élevée

Revenus (en millions de dollars canadiens)



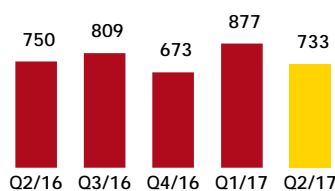
Bénéfice net (en millions de dollars canadiens)



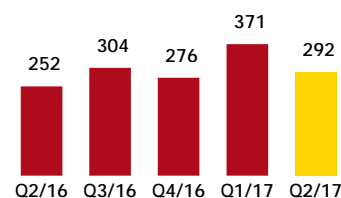
### Marchés des capitaux

- Revenus de 733 millions de dollars et bénéfice net de 292 millions de dollars
- Co-responsable des registres et de co-syndicataire chef de file dans une facilité de crédit 3,5 G\$ US pour CPPIB Capital Inc.
- Co-responsable des registres dans une offre d'obligations de 1,5 G\$ pour Bell Canada
- Co-responsable des registres dans une offre d'obligations en deux tranches de 500 M\$ US et de 325 M\$ US pour Telus Corporation
- Co-responsable des registres dans une offre d'obligations de 750 M\$ pour Husky Energy Inc.
- Syndicataire chef de file dans une offre d'obligations à 30 ans de 700 M\$ pour la province de l'Alberta
- Syndicataire chef de file et co-responsable des registres lors d'un premier appel public à l'épargne de 390 M\$ pour Canada Goose Holdings Inc.

Revenus (en millions de dollars canadiens)



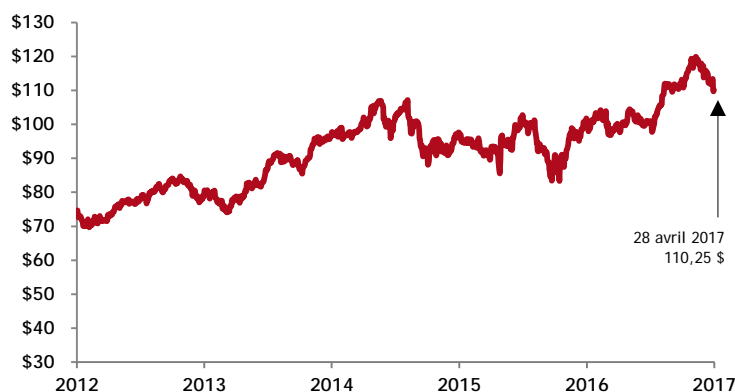
Bénéfice net (en millions de dollars canadiens)



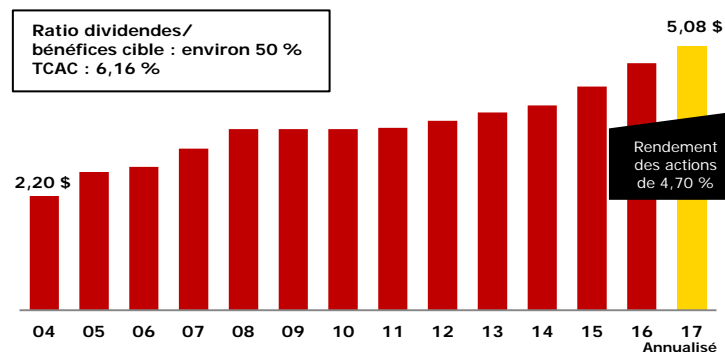
## Renseignements destinés aux actionnaires

### Cours de l'action (en dollars canadiens) - CM

Période de cinq exercices se terminant le 30 avril 2017



### Historique des dividendes



\* La CIBC a toujours versé des dividendes depuis son tout premier versement en 1868.

Pour *Un mot sur les énoncés prospectifs*, veuillez vous reporter à la page 1 du Rapport de gestion du T2/17, accessible à l'adresse [www.cibc.com/francais](http://www.cibc.com/francais).

Une expérience bancaire adaptée à votre vie.

